


Общество с ограниченной ответственностью
Микрофинансовая компания «КЭШДРАЙВ»

Аудиторское заключение

о годовой бухгалтерской (финансовой) отчетности за 2023 год

Москва | 2024



Аудиторское заключение независимого аудитора

Участникам общества с ограниченной ответственностью
Микрофинансовая компания «КЭШДРАЙВ»

Мнение

Мы провели аудит прилагаемой годовой бухгалтерской (финансовой) отчетности Общества с ограниченной ответственностью Микрофинансовая компания «КЭШДРАЙВ» (далее – ООО МФК «КЭШДРАЙВ», Общество), состоящей из бухгалтерского баланса микрофинансовой организации в форме хозяйственного общества или товарищества, ломбарда на 31 декабря 2023 года; отчета о финансовых результатах микрофинансовой организации в форме хозяйственного общества или товарищества, ломбарда за 2023 год и приложений к бухгалтерскому балансу и отчету о финансовых результатах, в том числе, отчета об изменениях собственного капитала микрофинансовой организации в форме хозяйственного общества или товарищества, ломбарда на 31 декабря 2023 года; отчета о денежных потоках микрофинансовой организации в форме хозяйственного общества или товарищества, ломбарда на 31 декабря 2023 года и примечаний в составе годовой бухгалтерской (финансовой) отчетности микрофинансовой организации в форме хозяйственного общества или товарищества, ломбарда за 2023 год, включая основные положения учетной политики.

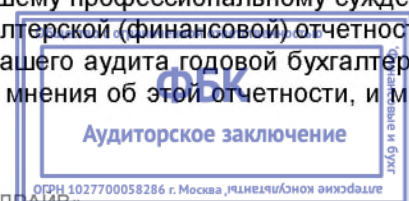
По нашему мнению, прилагаемая годовая бухгалтерская (финансовая) отчетность отражает достоверно во всех существенных отношениях финансовое положение ООО МФК «КЭШДРАЙВ» по состоянию на 31 декабря 2023 года, финансовые результаты его деятельности и движение денежных средств за 2023 год в соответствии с правилами составления бухгалтерской (финансовой) отчетности, установленными в Российской Федерации.

Основание для выражения мнения

Мы провели аудит в соответствии с Международными стандартами аудита (МСА). Наша ответственность в соответствии с этими стандартами описана в разделе «Ответственность аудитора за аудит годовой бухгалтерской (финансовой) отчетности» настоящего заключения. Мы являемся независимыми по отношению к аудируемому лицу в соответствии с Правилами независимости аудиторов и аудиторских организаций и Кодексом профессиональной этики аудиторов, а также Международным кодексом этики профессиональных бухгалтеров (включая международные стандарты независимости), принятым Советом по международным стандартам этики для профессиональных бухгалтеров, и нами выполнены прочие обязанности в соответствии с этими требованиями профессиональной этики. Мы полагаем, что полученные нами аудиторские доказательства являются достаточными и надлежащими, чтобы служить основанием для выражения нашего мнения.

Ключевые вопросы аудита

Ключевые вопросы аудита – это вопросы, которые, согласно нашему профессиональному суждению, являлись наиболее значимыми для нашего аудита годовой бухгалтерской (финансовой) отчетности за текущий период. Эти вопросы были рассмотрены в контексте нашего аудита годовой бухгалтерской (финансовой) отчетности в целом и при формировании нашего мнения об этой отчетности, и мы не выражаем отдельного мнения об этих вопросах.



Резерв под обесценение финансовых активов, оцениваемых по амортизированной стоимости (займы и микрозаймы выданные клиентам) – примечания 4, 8, 40 к годовой бухгалтерской (финансовой) отчетности.

ООО МФК «КЭШДРАЙВ» имеет существенный портфель займов и микрозаймов выданных, который составляет 84,22 % величины активов Общества по состоянию на отчетную дату.

Оценка резервов под обесценение по займам и микрозаймам выданным осуществляется в соответствии с Положением Банка России № 493-П «Отраслевой стандарт бухгалтерского учета некредитными финансовыми организациями операций по выдаче (размещению) денежных средств по договорам займа и договорам банковского вклада» (далее – Положение Банка России № 493-П).

Выявление признаков обесценения и определение возмещаемой стоимости происходит с определенным уровнем субъективного суждения, а также с использованием допущений и анализом факторов, каждый из которых может повлиять на уровень резервов под обесценение по займам и микрозаймам, выданным клиентам, включает определение значительного увеличения кредитного риска, дефолта, оценку вероятности дефолта, а также уровня потерь при дефолте. В связи с присущей оценке резервов неопределенностью, мы считаем указанную область ключевым вопросом аудита.

Наши аудиторские процедуры применительно к данному ключевому вопросу включали:

- Анализ методологии оценки резерва под обесценение по портфелю займов и микрозаймов, в частности оценка методологии расчета вероятности дефолта, а также уровень потерь в случае дефолта на соответствие требованиям Положения Банка России № 493-П;
- Рассмотрение суждений, использованных руководством Общества при определении вероятности дефолта по займам и микрозаймов, выданным клиентам;
- Тестирование на выборочной основе корректности расчета резерва под обесценение по займам и микрозаймам, выданным клиентам;
- Анализ системы внутреннего контроля и оценку контрольной среды в части процессов управления кредитным риском;
- Оценку достаточности раскрытий, сделанных Обществом в примечаниях 4, 8, 40 к годовой бухгалтерской (финансовой) отчетности в части созданных резервов под обесценение по займам и микрозаймам, выданным клиентам.

Прочие сведения

Аудит годовой бухгалтерской (финансовой) отчетности за год, закончившийся 31 декабря 2022 года, составленной в соответствии с требованиями законодательства Российской Федерации, проводило Общество с ограниченной ответственностью «ЭЛИТ АУДИТ», которое выразило немодифицированное мнение о достоверности годовой бухгалтерской (финансовой) отчетности ООО МФК «КЭШДРАЙВ» за год, закончившийся 31 декабря 2022 года в аудиторском заключении о годовой бухгалтерской (финансовой) отчетности, выданном 07 марта 2023 года.

Ответственность руководства и членов совета директоров аудируемого лица за годовую бухгалтерскую (финансовую) отчетность

Руководство несет ответственность за подготовку и достоверное представление данной годовой бухгалтерской (финансовой) отчетности в соответствии с правилами составления бухгалтерской (финансовой) отчетности, установленными в Российской Федерации, и за систему внутреннего контроля, которую руководство считает необходимой для подготовки годовой бухгалтерской (финансовой) отчетности, не содержащей существенных искажений вследствие недобросовестных действий или ошибок.

При подготовке годовой бухгалтерской (финансовой) отчетности руководство несет ответственность за оценку способности аудируемого лица продолжать свою деятельность, за раскрытие в соответствующих случаях сведений, относящихся к непрерывности деятельности, и за составление отчетности на основе допущения о непрерывности деятельности, за исключением случаев, когда руководство намеревается ликвидировать аудируемое лицо, прекратить его деятельность или когда у

него отсутствует какая-либо иная реальная альтернатива, кроме ликвидации или прекращения деятельности.

Члены совета директоров аудируемого лица, несут ответственность за надзор за подготовкой годовой бухгалтерской (финансовой) отчетности аудируемого лица.

Ответственность аудитора за аудит годовой бухгалтерской (финансовой) отчетности

Наша цель состоит в получении разумной уверенности в том, что годовая бухгалтерская (финансовая) отчетность не содержит существенных искажений вследствие недобросовестных действий или ошибок, и в составлении аудиторского заключения, содержащего наше мнение. Разумная уверенность представляет собой высокую степень уверенности, но не является гарантией того, что аудит, проведенный в соответствии с МСА, всегда выявляет существенные искажения при их наличии. Искажения могут быть результатом недобросовестных действий или ошибок и считаются существенными, если можно обоснованно предположить, что в отдельности или в совокупности они могут повлиять на экономические решения пользователей, принимаемые на основе этой годовой бухгалтерской (финансовой) отчетности.

В рамках аудита, проводимого в соответствии с МСА, мы применяем профессиональное суждение и сохраняем профессиональный скептицизм на протяжении всего аудита. Кроме того, мы выполняем следующее:


а) выявляем и оцениваем риски существенного искажения годовой бухгалтерской (финансовой) отчетности вследствие недобросовестных действий или ошибок; разрабатываем и проводим аудиторские процедуры в ответ на эти риски; получаем аудиторские доказательства, являющиеся достаточными и надлежащими, чтобы служить основанием для выражения нашего мнения. Риск необнаружения существенного искажения в результате недобросовестных действий выше, чем риск необнаружения существенного искажения в результате ошибки, так как недобросовестные действия могут включать сговор, подлог, умышленный пропуск, искаженное представление информации или действия в обход системы внутреннего контроля;

б) получаем понимание системы внутреннего контроля, имеющей значение для аудита, с целью разработки аудиторских процедур, соответствующих обстоятельствам, но не с целью выражения мнения об эффективности системы внутреннего контроля аудируемого лица;

в) оцениваем надлежащий характер применяемой учетной политики, обоснованность оценочных значений, рассчитанных руководством аудируемого лица, и соответствующего раскрытия информации;

г) делаем вывод о правомерности применения руководством аудируемого лица допущения о непрерывности деятельности, а на основании полученных аудиторских доказательств – вывод о том, имеется ли существенная неопределенность в связи с событиями или условиями, в результате которых могут возникнуть значительные сомнения в способности аудируемого лица продолжать непрерывно свою деятельность. Если мы приходим к выводу о наличии существенной неопределенности, мы должны привлечь внимание в нашем аудиторском заключении к соответствующему раскрытию информации в годовой бухгалтерской (финансовой) отчетности или, если такое раскрытие информации является ненадлежащим, модифицировать наше мнение. Наши выводы основаны на аудиторских доказательствах, полученных до даты нашего аудиторского заключения. Однако будущие события или условия могут привести к тому, что аудируемое лицо утратит способность продолжать непрерывно свою деятельность;

д) проводим оценку представления годовой бухгалтерской (финансовой) отчетности в целом, ее структуры и содержания, включая раскрытие информации, а также того, представляет ли годовая бухгалтерская (финансовая) отчетность лежащие в ее основе операции и события так, чтобы было обеспечено их достоверное представление.




Мы осуществляем информационное взаимодействие с членами совета директоров аудируемого лица, доводя до их сведения, помимо прочего, информацию о запланированном объеме и сроках аудита, а также о существенных замечаниях по результатам аудита, в том числе о значительных недостатках системы внутреннего контроля, которые мы выявляем в процессе аудита.


Мы также предоставляем членам совета директоров аудируемого лица заявление о том, что мы соблюдали все соответствующие этические требования в отношении независимости и информировали этих лиц обо всех взаимоотношениях и прочих вопросах, которые можно обоснованно считать оказывающими влияние на независимость аудитора, а в необходимых случаях – о соответствующих мерах предосторожности.

Из тех вопросов, которые мы довели до сведения членов совета директоров аудируемого лица, мы определили вопросы, которые были наиболее значимы для аудита годовой бухгалтерской (финансовой) отчетности за текущий период и, следовательно, являются ключевыми вопросами аудита. Мы описываем эти вопросы в нашем аудиторском заключении, кроме случаев, когда публичное раскрытие информации об этих вопросах запрещено законом или нормативным актом, или, когда в крайне редких случаях мы приходим к выводу о том, что информация о каком-либо вопросе не должна быть сообщена в нашем заключении, так как можно обоснованно предположить, что отрицательные последствия сообщения такой информации превысят общественно значимую пользу от ее сообщения.

Сергей Михайлович Шапигузов
На основании Устава,
ОРНЗ 21606043397


Президент ООО «ФБК» 

Руководитель аудита,
по результатам которого составлено
аудиторское заключение



Анастасия Алексеевна Терехина
ОРНЗ 21806021441

Дата аудиторского заключения
«29» февраля 2024 года



Аудируемое лицо

Наименование:

Общество с ограниченной ответственностью Микрофинансовая компания «КЭШДРАЙВ» (ООО МФК «КЭШДРАЙВ»).

Внесено в Единый государственный реестр юридических лиц 24 мая 2018 г. за основным государственным регистрационным номером 1187456022049.

Аудитор

Наименование:


Общество с ограниченной ответственностью «Финансовые и бухгалтерские консультанты» (ООО «ФБК»).

Адрес юридического лица в пределах места нахождения юридического лица:

Российская Федерация, 101000, г. Москва, ул. Мясницкая, д. 44, стр. 2.

Внесено в Единый государственный реестр юридических лиц 24 июля 2002 г. за основным государственным регистрационным номером 1027700058286.

Основной регистрационный номер записи в реестре аудиторов и аудиторских организаций саморегулируемой организации аудиторов 11506030481.



Отчетность некредитной финансовой организации

Код территории по ОКАТО	Код некредитной финансовой организации		
	по ОКПО	ОГРН	ИНН
50401368000	28638738	1187456022049	7459006240

**БУХГАЛТЕРСКИЙ БАЛАНС
МИКРОФИНАНСОВОЙ ОРГАНИЗАЦИИ
В ФОРМЕ ХОЗЯЙСТВЕННОГО ОБЩЕСТВА ИЛИ ТОВАРИЩЕСТВА, ЛОМБАРДА**

на 31 декабря 2023 г.

Общество с ограниченной ответственностью Микрофинансовая компания "КЭШДРАЙВ" (ООО МФК "КЭШДРАЙВ")

(полное фирменное наименование или сокращенное фирменное наименование)

Почтовый адрес 630007, Новосибирск г, Коммунистическая ул, д. № 6, этаж 9, помещ.19

Код формы по ОКУД 0420842

Годовая (квартальная)

(тыс. руб.)

Номер строки	Наименование показателя	Пояснения к строкам	На 31 декабря 2023 г.	На 31 декабря 2022 г.
1	2	3	4	5
РАЗДЕЛ I. АКТИВЫ				
1	Денежные средства	5	42 101	44 600
2	Финансовые активы, оцениваемые по справедливой стоимости через прибыль или убыток		-	-
3	Финансовые активы, оцениваемые по справедливой стоимости через прочий совокупный доход		-	-
4	Финансовые активы, оцениваемые по амортизированной стоимости	8	1 709 769	2 257 890
5	Активы (активы выбывающих групп), классифицированные как предназначенные для продажи		-	-
6	Инвестиции в ассоциированные предприятия		-	-
7	Инвестиции в совместно контролируемые предприятия		-	-
8	Инвестиции в дочерние предприятия		-	-
9	Инвестиционное имущество и капитальные вложения в него		-	-
10	Нематериальные активы	14	171 990	173 177
11	Основные средства и капитальные вложения в них	15	1 302	2 478
12	Требования по текущему налогу на прибыль		-	-
13	Отложенные налоговые активы		36 737	59 313
14	Прочие активы	17	46 085	39 279
15	ИТОГО АКТИВОВ		2 007 984	2 576 737
РАЗДЕЛ II. ОБЯЗАТЕЛЬСТВА				
16	Финансовые обязательства, оцениваемые по справедливой стоимости через прибыль или убыток		-	-
17	Финансовые обязательства, оцениваемые по амортизированной стоимости	19	1 275 888	1 935 911
18	Обязательства выбывающих групп, классифицированные как предназначенные для продажи		-	-
19	Обязательства по текущему налогу на прибыль		-	-
20	Отложенные налоговые обязательства		-	-
21	Резервы – оценочные обязательства	20	6 519	5 867

Общество с ограниченной ответственностью

ФБК

Аудиторское заключение

ОГРН 1027700058286 г. Москва, ул. Мясницкая, д. 10/11

Отчетность некредитной финансовой организации

Код территории по ОКАТО	Код некредитной финансовой организации		
	по ОКПО	ОГРН	ИНН
50401368000	28638738	1187456022049	7459006240

**ОТЧЕТ
О ФИНАНСОВЫХ РЕЗУЛЬТАТАХ МИКРОФИНАНСОВОЙ ОРГАНИЗАЦИИ
В ФОРМЕ ХОЗЯЙСТВЕННОГО ОБЩЕСТВА ИЛИ ТОВАРИЩЕСТВА, ЛОМБАРДА**


за Январь - Декабрь 2023 г.

(полное фирменное наименование или сокращенное фирменное наименование)


Почтовый адрес 630007, Новосибирск г, Коммунистическая ул, д. № 6, этаж 9, помещ.19

Код формы по ОКУД 0420843
Годовая (квартальная)
(тыс. руб.)

Номер строки	Наименование показателя	Пояснения к строкам	За 12 месяцев 2023 г.	За 12 месяцев 2022 г.
1	2	3	4	5
Раздел I. чистые процентные доходы (чистые процентные расходы) после создания оценочного резерва под ожидаемые кредитные убытки по финансовым активам				
1	Процентные доходы	25	901 684	1 001 791
2	Процентные расходы	26	(211 825)	(301 360)
3	Чистые процентные доходы (чистые процентные расходы)		689 859	700 431
4	Доходы за вычетом расходов (расходы за вычетом доходов) по восстановлению (созданию) оценочных резервов под ожидаемые кредитные убытки по финансовым активам, в том числе:		(148 799)	(326 319)
5	доходы за вычетом расходов (расходы за вычетом доходов) по восстановлению (созданию) оценочных резервов под ожидаемые кредитные убытки по финансовым активам, оцениваемым по амортизированной стоимости		(148 799)	(326 319)
6	доходы за вычетом расходов (расходы за вычетом доходов) по восстановлению (созданию) оценочных резервов под ожидаемые кредитные убытки по долговым инструментам, оцениваемым по справедливой стоимости через прочий совокупный доход		-	-
7	Чистые процентные доходы (чистые процентные расходы) после создания оценочного резерва под ожидаемые кредитные убытки по финансовым активам		541 060	374 112
Раздел II. Операционные доходы за вычетом операционных расходов				
8	Доходы за вычетом расходов (расходы за вычетом доходов) по операциям с финансовыми инструментами, оцениваемыми по справедливой стоимости через прибыль или убыток		-	-
9	Доходы за вычетом расходов (расходы за вычетом доходов) по операциям с финансовыми активами, оцениваемыми по справедливой стоимости через прочий совокупный доход		-	-
10	Доходы за вычетом расходов (расходы за вычетом доходов) по операциям с финансовыми инструментами, оцениваемыми по амортизированной стоимости	31	(130 328)	(147 152)
11	Доходы за вычетом расходов (расходы за вычетом доходов) от операций с инвестиционным имуществом и капитальными вложениями в него		-	-



12	Доходы за вычетом расходов (расходы за вычетом доходов) по операциям с иностранной валютой и от переоценки средств в иностранной валюте		12	(22 718)
13	Общие и административные расходы	33	(299 815)	(331 377)
14	Доходы за вычетом расходов (расходы за вычетом доходов) от переоценки и выбытия активов (выбывающих групп), классифицированных как предназначенные для продажи		-	-
15	Прочие доходы	34	25 025	53 805
16	Прочие расходы	34	(23 075)	(14 135)
17	Итого операционных доходов (расходов)		(428 181)	(461 577)
18	Прибыль (убыток) до налогообложения		112 879	(87 465)
19	Доход (расход) по налогу на прибыль, в том числе:		(22 576)	17 493
20	расход по текущему налогу на прибыль		-	-
21	доход (расход) по отложенному налогу на прибыль		(22 576)	17 493
22	Прибыль (убыток) от прекращенной деятельности, переоценки и выбытия активов (выбывающих групп), классифицированных как предназначенные для продажи, составляющих прекращенную деятельность, после налогообложения		-	-
23	Прибыль (убыток) после налогообложения		90 303	(69 972)
Раздел III. Прочий совокупный доход				
24	Прочий совокупный доход (расход), не подлежащий переклассификации в состав прибыли или убытка в последующих периодах, в том числе:		-	-
25	чистое изменение резерва переоценки основных средств и нематериальных активов, в том числе:		-	-
26	изменение резерва переоценки в результате выбытия основных средств и нематериальных активов		-	-
27	изменение резерва переоценки в результате переоценки и в результате обесценения основных средств и нематериальных активов		-	-
28	налог на прибыль, связанный с изменением резерва переоценки основных средств и нематериальных активов		-	-
29	чистое изменение справедливой стоимости долевых инструментов, оцениваемых по справедливой стоимости через прочий совокупный доход, в том числе:		-	-
30	изменение справедливой стоимости долевых инструментов, оцениваемых по справедливой стоимости через прочий совокупный доход в результате их выбытия		-	-
31	изменение справедливой стоимости долевых инструментов, оцениваемых по справедливой стоимости через прочий совокупный доход в результате их переоценки		-	-
32	влияние налога на прибыль, связанного с изменением справедливой стоимости долевых инструментов, оцениваемых по справедливой стоимости через прочий совокупный доход		-	-
33	чистое изменение справедливой стоимости финансовых обязательств, учитываемых по справедливой стоимости через прибыль или убыток, связанное с изменением кредитного риска, в том числе:		-	-
34	при выбытии финансовых обязательств, учитываемых по справедливой стоимости через прибыль или убыток		-	-
35	изменение справедливой стоимости финансовых обязательств, учитываемых по справедливой стоимости через прибыль или убыток, связанное с изменением кредитного риска		-	-



36	влияние налога на прибыль, обусловленного изменением справедливой стоимости финансовых обязательств, учитываемых по справедливой стоимости через прибыль или убыток, связанным с изменением кредитного риска			-	-
37	чистое изменение стоимости инструментов хеджирования, с помощью которых хеджируются долевые инструменты, оцениваемые по справедливой стоимости через прочий совокупный доход, в том числе:			-	-
38	изменение стоимости инструментов хеджирования, с помощью которых хеджируются долевые инструменты, оцениваемые по справедливой стоимости через прочий совокупный доход			-	-
39	влияние налога на прибыль, обусловленного изменением стоимости инструментов хеджирования, с помощью которых хеджируются долевые инструменты, оцениваемые по справедливой стоимости через прочий совокупный доход			-	-
40	прочий совокупный доход (убыток) от других операций			-	-
41	налог на прибыль, относящийся к прочему совокупному доходу (убытку) от других операций			-	-
42	Прочий совокупный доход (расход), подлежащий переклассификации в состав прибыли или убытка в последующих периодах, в том числе:			-	-
43	чистое изменение справедливой стоимости долговых инструментов, оцениваемых по справедливой стоимости через прочий совокупный доход, в том числе:			-	-
44	изменение справедливой стоимости долговых инструментов, оцениваемых по справедливой стоимости через прочий совокупный доход			-	-
45	влияние налога на прибыль, связанного с изменением справедливой стоимости долговых инструментов, оцениваемых по справедливой стоимости через прочий совокупный доход			-	-
46	переклассификация накопленного изменения справедливой стоимости долговых инструментов, оцениваемых по справедливой стоимости через прочий совокупный доход, в состав прибыли или убытка			-	-
47	налог на прибыль, связанный с переклассификацией накопленного изменения справедливой стоимости долговых инструментов, оцениваемых по справедливой стоимости через прочий совокупный доход, в состав прибыли или убытка			-	-
48	чистое изменение оценочного резерва под ожидаемые кредитные убытки по долговым инструментам, оцениваемым по справедливой стоимости через прочий совокупный доход, в том числе:			-	-
49	создание (восстановление) оценочного резерва под ожидаемые кредитные убытки по долговым инструментам, оцениваемым по справедливой стоимости через прочий совокупный доход			-	-
50	влияние налога на прибыль, связанного с созданием (восстановлением) оценочного резерва под ожидаемые кредитные убытки по долговым инструментам, оцениваемым по справедливой стоимости через прочий совокупный доход			-	-


51	переклассификация в состав прибыли или убытка оценочного резерва под ожидаемые кредитные убытки по долговым инструментам, оцениваемым по справедливой стоимости через прочий совокупный доход			-	-
52	налог на прибыль, связанный с переклассификацией в состав прибыли или убытка оценочного резерва под ожидаемые кредитные убытки по долговым инструментам, оцениваемым по справедливой стоимости через прочий совокупный доход			-	-
53	чистые доходы (расходы) от хеджирования денежных потоков, в том числе:			-	-
54	доходы (расходы) от хеджирования денежных потоков			-	-
55	налог на прибыль, связанный с доходами (расходами) от хеджирования денежных потоков			-	-
56	переклассификация в состав прибыли или убытка накопленной суммы переоценки инструмента хеджирования денежных потоков			-	-
57	налог на прибыль, связанный с переклассификацией в состав прибыли или убытка накопленной суммы переоценки инструмента хеджирования денежных потоков			-	-
58	прочий совокупный доход (убыток) от других операций			-	-
59	налог на прибыль, относящийся к прочему совокупному доходу (убытку) от других операций			-	-
60	ИТОГО ПРОЧЕГО СОВОКУПНОГО ДОХОДА (УБЫТКА) ЗА ОТЧЕТНЫЙ ПЕРИОД			-	-
61	ИТОГО СОВОКУПНОГО ДОХОДА (УБЫТКА) ЗА ОТЧЕТНЫЙ ПЕРИОД			90 303	(69 972)

Председатель Правления
(должность руководителя)

25 января 2024 г.



А. У. Фундуков
(инициалы, фамилия)



Отчетность неправительственной финансовой организации

Код территории по ОКЛАТО	Код негосударственной финансовой организации по ОКПО	ОГРН	ИН-И
50401368000	28639738	1187456022049	7459000240

**ОТЧЕТ
ОБ ИЗМЕНЕНИЯХ СОБСТВЕННОГО КАПИТАЛА МИКРОФИНАНСОВОЙ
ОРГАНИЗАЦИИ В ФОРМЕ ХОЗЯЙСТВЕННОГО ОБЩЕСТВА
ИЛИ ТОВАРИЩЕСТВА, ЛОМБАРДА
за Январь - Декабрь 2023 г.**

(полное фирменное наименование или сокращенное фирменное наименование)

Почтовый адрес 630007, Новосибирск г, Коммунистическая ул, д. № 8, этаж 9, помещ. 19

Код формы по ОКУД 0420844
Городская (квартальная)
(тыс. руб.)

1	2	3	4	5	6	7	8	9	10	11	12	13	14	15	16	17	18
1	Остаток на 01 января 2022 г.		737 350														
2	Изменение в результате переоценки внеоборотных активов																
3	Изменение в результате переоценки обязательств																
4	Остаток на 01 января 2023 г.		737 350														
5	Прочие изменения		X	X	X	X	X	X	X	X	X	X	X	X	X	X	(69 972)
6	Прочие изменения		X	X	X	X	X	X	X	X	X	X	X	X	X	X	(167 255)
7	Итого		X	X	X	X	X	X	X	X	X	X	X	X	X	X	570 095

Общество с ограниченной ответственностью

ФБК

Аудиторское заключение

ОГРН 1027700058286 г. Москва, ул.Тяжельная, д.10

ЛХФ и компания

Код территории по ОКATO	Код некредитной финансовой организации		
	по ОКПО	ОГРН	ИНН
50401368000	28638738	1187456022049	7459006240

**ОТЧЕТ
О ДЕНЕЖНЫХ ПОТОКАХ МИКРОФИНАНСОВОЙ ОРГАНИЗАЦИИ В ФОРМЕ
ХОЗЯЙСТВЕННОГО ОБЩЕСТВА ИЛИ ТОВАРИЩЕСТВА, ЛОМBARDA**


за Январь - Декабрь 2023 г.

(полное фирменное наименование или сокращенное фирменное наименование)


Почтовый адрес 630007, Новосибирск г, Коммунистическая ул, д. № 6, этаж 9, помещ.19

Код формы по ОКУД 0420845
Годовая (квартальная)
(тыс. руб.)

Номер строки	Наименование показателя	Пояснения к строкам	За 12 месяцев 2023 г.	За 12 месяцев 2022 г.
1	2	3	4	5
Раздел I. Денежные потоки от операционной деятельности				
1	Полученные проценты		728 854	817 737
2	Уплаченные проценты		(201 883)	(273 215)
3	Платежи, связанные с оплатой прямых операционных расходов		-	-
4	Платежи, связанные с оплатой общих и административных расходов		(295 291)	(407 146)
5	Поступления за вычетом платежей (платежи за вычетом поступлений) от продажи (приобретения) финансовых активов и от размещения (погашения) финансовых обязательств, в обязательном порядке классифицируемых как оцениваемые по справедливой стоимости через прибыль или убыток		-	-
6	Поступления дивидендов и иных аналогичных выплат от дочерних, совместно контролируемых и ассоциированных предприятий		-	-
7	Уплаченный налог на прибыль		-	-
7.1	Поступления от погашения и продажи финансовых активов, оцениваемых по амортизированной стоимости		1 430 150	1 413 599
7.2	Платежи, связанные с размещением и приобретением финансовых активов, оцениваемых по амортизированной стоимости		(1 028 702)	(1 594 112)
7.3	Поступления от погашения и продажи финансовых активов, оцениваемых по справедливой стоимости через прочий совокупный доход		-	-
7.4	Платежи, связанные с размещением и приобретением финансовых активов, оцениваемых по справедливой стоимости через прочий совокупный доход		-	-
7.5	Поступления от погашения и продажи финансовых активов, классифицируемых как оцениваемые по справедливой стоимости через прибыль или убыток по усмотрению некредитной финансовой организации		-	-



7.6	Платежи, связанные с размещением и приобретением финансовых активов, классифицируемых как оцениваемые по справедливой стоимости через прибыль или убыток по усмотрению некредитной финансовой организации		-	-
8	Прочие поступления от операционной деятельности		56 971	38 913
9	Прочие платежи по операционной деятельности		(69 314)	(25 489)
10	Сальдо денежных потоков от операционной деятельности		620 785	(29 713)
Раздел II. Денежные потоки от инвестиционной деятельности				
11	Поступления от продажи основных средств, капитальных вложений в них и нематериальных активов		46	-
12	Поступления от продажи инвестиционного имущества и капитальных вложений в него		-	257
13	Платежи, связанные с приобретением, созданием, модернизацией, подготовкой к использованию основных средств		-	(556)
14	Платежи, связанные с приобретением, созданием нематериальных активов		(27 602)	(33 128)
14.1	Платежи, связанные с приобретением, созданием, модернизацией, подготовкой к использованию инвестиционного имущества		-	-
15	Поступления от продажи акций и долей участия дочерних, совместно контролируемых и ассоциированных предприятий		-	80 000
16	Платежи, связанные с вложениями в акции и доли участия дочерних, совместно контролируемых и ассоциированных предприятий		-	(68 456)
17	Поступления от погашения и продажи финансовых активов, классифицируемых как оцениваемые по справедливой стоимости через прибыль или убыток по усмотрению некредитной финансовой организации		-	-
18	Платежи, связанные с размещением и приобретением финансовых активов, классифицируемых как оцениваемые по справедливой стоимости через прибыль или убыток по усмотрению некредитной финансовой организации		-	-
19	Поступления от погашения и продажи финансовых активов, оцениваемых по справедливой стоимости через прочий совокупный доход		-	-
20	Платежи, связанные с размещением и приобретением финансовых активов, оцениваемых по справедливой стоимости через прочий совокупный доход		-	-
21	Поступления от погашения и продажи финансовых активов, оцениваемых по амортизированной стоимости		-	-
22	Платежи, связанные с размещением и приобретением финансовых активов, оцениваемых по амортизированной стоимости		-	-
23	Поступления от сдачи инвестиционного имущества в аренду		-	-
24	Прочие поступления от инвестиционной деятельности		-	-
25	Прочие платежи по инвестиционной деятельности		-	-
26	Сальдо денежных потоков от инвестиционной деятельности		(27 556)	(21 883)
Раздел III. Денежные потоки от финансовой деятельности				



27	Поступления от привлечения кредитов и займов		1 564 611	1 473 029
28	Платежи в погашение кредитов, займов, обязательств по договорам аренды, в том числе:		(2 211 974)	(1 562 196)
28.1	платежи в погашение обязательств по договорам аренды		(2 673)	(3 506)
29	Поступления от выпуска акций (дополнительных взносов учредителей, участников, дополнительных вкладов товарищей)		-	132 680
30	Поступления от продажи собственных акций		-	-
31	Выкуп собственных акций (долей) у акционеров (участников, товарищей)		-	-
32	Выплаченные дивиденды и иные аналогичные платежи		-	-
33	Поступления от выпуска долговых ценных бумаг		-	-
34	Платежи в погашение долговых ценных бумаг		-	-
35	Прочие поступления от финансовой деятельности		3 947 694	11 287 551
36	Прочие платежи по финансовой деятельности		(3 896 084)	(11 335 509)
37	Сальдо денежных потоков от финансовой деятельности		(595 753)	(4 445)
38	Сальдо денежных потоков за отчетный период		(2 524)	(56 041)
39	Величина влияния изменений курса иностранной валюты по отношению к рублю на денежные средства и их эквиваленты		25	(8 024)
40	Остаток денежных средств и их эквивалентов на начало отчетного периода		44 600	108 665
41	Остаток денежных средств и их эквивалентов на конец отчетного периода		42 101	44 599


Председатель Правления
(должность руководителя)

25 января 2024 г.



А. У. Фундуков

(инициалы, фамилия)




**ПРИМЕЧАНИЯ К БУХГАЛТЕРСКОЙ (ФИНАНСОВОЙ) ОТЧЕТНОСТИ МИКРОФИНАНСОВОЙ ОРГАНИЗАЦИИ В ФОРМЕ
ХОЗЯЙСТВЕННОГО ОБЩЕСТВА ИЛИ ТОВАРИЩЕСТВА, ЛОМBARDA ЗА январь - декабрь 2023г.**

Общество с ограниченной ответственностью Микрофинансовая компания "Кэшдрайв" (ООО МФК "Кэшдрайв")


Примечание 1. Основная деятельность некредитной финансовой организации

Таблица 1.1

Номер строки	Требования к раскрытию информации	Описание
1	2	3
1	Номер лицензии, дата выдачи лицензии, номер в реестре, включения в реестр	Регистрационный номер записи в государственном реестре микрофинансовых организаций 1803475009039, дата внесения сведений в государственный реестр микрофинансовых организаций от 24 декабря 2018 года.
2	Основные направления деятельности некредитной финансовой организации	Деятельность микрофинансовая (64.92.7).
3	Информация о соответствии деятельности некредитной финансовой организации требованиям применимого законодательства	ООО МФК "Кэшдрайв" осуществляют свою деятельность в соответствии с законодательством России и в соответствии с Федеральным законом №151-ФЗ от 2 июля 2010 года «О микрофинансовой деятельности и микрофинансовых организациях».
4	Организационно-правовая форма некредитной финансовой организации	Общество с ограниченной ответственностью.
5	Количество филиалов некредитной финансовой организации, открытых на территории Российской Федерации	-
6	Наличие представительств некредитной финансовой организации	-
7	Адрес юридического лица	630007, г. Новосибирск, ул. Коммунистическая 6, этаж 9, помещ.19.
8	Численность персонала некредитной финансовой организации	62 чел.
9	Наименование материнского предприятия группы, в состав которой входит некредитная финансовая организация	АО "Экспобанк", доля участия 77,70%.
10	Место нахождения материнского предприятия группы, в состав которой входит некредитная финансовая организация	г.Москва, ул. Каланчевская, д. 29, стр.2.




Номер строки	Требования к раскрытию информации	Описание
1	2	3
1	Основные факторы и влияния, определяющие финансовые результаты	<p>Деятельность Общества преимущественно осуществляется на территории Российской Федерации. Экономика Российской Федерации проявляет некоторые характерные особенности, присущие развивающимся рынкам. Правовая, налоговая и административная системы подвержены частным изменениям и допускают различные толкования. Экономика страны особенно чувствительна к изменениям цен на нефть и газ. Политические разногласия, а также международные санкции, введенные в отношении ряда российских компаний и физических лиц, негативным образом отражались на экономической ситуации в России.</p> <p>В 2023 году продолжающийся конфликт, связанный с Украиной, и вызванное этим обострение геополитической напряженности оказали влияние на экономику Российской Федерации. Европейский союз, США и ряд других стран в период конфликта, в том числе в 2023 году, вводили новые санкции в отношении ряда российских государственных и коммерческих организаций, включая банки, физических лиц и определенных отраслей экономики, а также ограничения на определенные виды операций, включающие блокировку денежных средств на счетах в иностранных банках и блокировку выплат по еврооблигациям РФ и российских компаний. Некоторые международные компании заявили о приостановлении деятельности в России или о прекращении поставок продукции в Россию. Это привело к росту волатильности на фондовых и валютных рынках. В Российской Федерации были введены временные экономические меры ограничительного характера, включающие в том числе запрет в отношении предоставления резидентами займов нерезидентам в иностранной валюте, зачисления резидентами иностранной валюты на свои счета в зарубежных банках, ограничения осуществления выплат по ценным бумагам иностранным инвесторам, ограничения в отношении заключения сделок с лицами ряда иностранных государств. Также были введены меры по поддержанию российского бизнеса, российские эмитенты получили возможность в упрощенном порядке выпускать локальные «замещающие» облигации для замены выпущенных заблокированных еврооблигаций.</p> <p>В ответ на усиление волатильности на финансовых рынках и роста инфляционных рисков Банк России неоднократно менял ключевую ставку с 20% в марте 2022 г. до 7,5% в сентябре 2022 г.; указанная ставка продолжила действие до конца 2022 года. С конца июля 2023 года Банк России планомерно повышал ключевую ставку. На отчетную дату, а также в период составления данной отчетности, ключевая ставка составила 16%.</p> <p>Инфляция в России за 2023 год составила 7,42%, (11,94% в 2022 году, 8,39% в 2021 году) (данные Росстата). Согласно данным Росстата, продовольственные товары в РФ за 2023 год подорожали на 8,16% (после роста на 10,29% в 2022 году). Рост цен на непродовольственные товары за 2023 год - 5,96%. Значительно подорожали в 2023 году медикаменты - на 7,90%, бензин - на 7,23%, табачные изделия - на 7,03%. Услуги за 2023 год - на 8,33% (13,19% в 2022 году).</p> <p>В общем, Российская экономика завершила 2023 год на позитиве. Ее рост — 3,5%, по предварительным оценкам, оказался существенно выше, чем ожидалось. По мнению экспертов, фаза восстановительного роста завершена. Увеличение ВВП в 2024 году будет меньше, чем в 2023-м.</p> <p>Рынок легковых автомобилей вырос на 69% (по сравнению с 2022) Главным фактором роста продаж в 2023 году стала инфляция: покупатели вкладывали свои сбережения в покупку автомобилей, даже невзирая на рост цен. По данным Автостата, за одиннадцать месяцев 2023 года средневзвешенная цена нового автомобиля в России выросла на 23% и составила 2,92 млн рублей. А выдача кредитов за год увеличилась более чем вдвое (на 111%) в рублевом исчислении. Причем именно физические лица обеспечили основной рост продаж: доля юрлиц в структуре спроса снизилась с 24,2% в позапрошлом году до 22,3% в минувшем году. (https://autoreview.ru).</p> <p>Российские банки за 1 полугодие 2023 выдали автокредитов на 165 млрд рублей, (аналитики Frank RG , Forbes). В целом является беспрецедентной для истории отечественного авторынка суммой. Рекорд был побит не только в денежном выражении, но и в количественном.</p> <p>Данные тенденции могут оказать в будущем существенное влияние на результаты деятельности и финансовое положение Группы/Компании, и в настоящее время сложно предположить, каким именно будет это влияние. Будущая экономическая и нормативно-правовая ситуация и ее влияние на результаты деятельности Общества могут отличаться от текущих ожиданий руководства. Кроме того, такие факторы как снижение реальных доходов населения в России, сокращение ликвидности и рентабельности компаний, а также рост случаев банкротств юридических и физических лиц могут повлиять на способность заемщиков Общества погашать задолженность перед Обществом.</p> <p>Общество продолжает оценивать влияние данных событий и изменений макроэкономических условий на свою деятельность, финансовое положение и финансовые результаты. Руководство Общества полагает, что предприняты все надлежащие меры по поддержанию экономической устойчивости Общества в текущих условиях.</p> <p>По нашим оценкам, описанные обстоятельства не ставят под сомнение непрерывность деятельности Общества по меньшей мере в течение 12 месяцев после отчетной даты. Однако будущие последствия сложившейся ситуации могут отличаться от текущих ожиданий Руководства Общества.</p>
2	Изменения внешней среды, в которой функционирует некредитная финансовая организация, реакция на эти изменения	<p>Изменения внешней среды:</p> <ol style="list-style-type: none"> С 01 января до 23 июля 2023 ключевая ставка сохранялась на уровне 7,5%. Во втором полугодии было несколько повышений ключевой ставки: 24.07.2023 - 8,5%; 15.08.2023 - 12%; 18.09.2023 - 13 %; 30.10.2023 - 15%; 28.12.2023 - 16%. Наблюдалось увеличение кредитования заемщиков с высокой долговой нагрузкой, и как следствие, снижение платежной дисциплины. Увеличились обращения клиентов об улучшении условий договора займа (снижение процентной ставки, применение льготного периода и т.п.). Сохраняется ограничение доступности банковских кредитов, связанное преимущественно с высокими требованиями к заемщику и низким процентом одобряемости. Кроме того, повышение ключевой ставки, вероятно негативно скажется на объеме выдачи банковских кредитов. <p>Реакция на изменения:</p> <ol style="list-style-type: none"> Увеличение ставок фондирования негативно сказывается на общем финансовом результате. Общество регулярно мониторит предложения банковского сектора и ищет более доступные для себя варианты. Общество удерживает повышенные ставки по выдаваемым займам и повышенное отношение суммы кредита к стоимости залога (LTV), в связи с рисками геополитической неопределенности. Общество сконцентрировалось на выдачах онлайн займов под залог транспортных средств, соблюдая консервативные рисковые параметры при выдаче займов.



Примечание 3. Основы составления бухгалтерской (финансовой) отчетности

Таблица 3.1


Номер строки	Требования к раскрытию информации	Описание
1	2	3
1	Некредитная финансовая организация должна явно и однозначно указать основы подготовки бухгалтерской (финансовой) отчетности	Общество ведет бухгалтерский учет и составляет бухгалтерскую (финансовую) отчетность в соответствии с условиями и требованиями законодательства Российской Федерации, Положения от 25 октября 2017 г. N 614-П о формах раскрытия информации в бухгалтерской (финансовой) отчетности микрофинансовых организаций, кредитных потребительских кооперативов, сельскохозяйственных кредитных потребительских кооперативов, жилищных накопительных кооперативов, ломбардов и порядке группировки счетов бухгалтерского учета в соответствии с показателями бухгалтерской (финансовой) отчетности.
2	База (базы) оценки, использованная (использованные) при составлении бухгалтерской (финансовой) отчетности	<p>Финансовые инструменты отражаются по амортизированной стоимости. Расчет амортизированной стоимости может осуществляться методом эффективной ставки процента (ЭСП) или линейным методом.</p> <p>По методу ЭСП под амортизированной стоимостью понимается величина, в которой денежные средства, предоставленные (размещенные) по договору займа, оцениваются при первоначальном признании, за вычетом выплат в погашение основной суммы долга, уменьшенная или увеличенная на сумму накопленной с использованием метода ЭСП амортизации разницы между первоначальной стоимостью и суммой погашения, а также за вычетом суммы созданного резерва под обесценение.</p> <p>Линейный метод применяется к договорам займа, срок действия которых менее одного года при их первоначальном признании, если разница между амортизированной стоимостью, рассчитанной с использованием метода ЭСП, и амортизированной стоимостью, рассчитанной с использованием линейного метода признания процентного дохода, не является существенной.</p>
3	Причины реклассификации сравнительных сумм	В течении отчетного периода реклассификация не осуществлялась.
4	Характер реклассификаций сравнительных сумм (включая информацию по состоянию на начало предшествующего периода)	-
5	Сумма каждой статьи (класса статей), которые являются предметом реклассификации	-




Примечание 4. Принципы учетной политики, важные бухгалтерские оценки и профессиональные суждения в применении учетной политики
Краткое изложение принципов учетной политики, важные оценки и профессиональные суждения в применении учетной политики

Таблица 4.1


Номер строки	Требования к раскрытию информации	Описание
1	2	3
1	Суждения (помимо тех, которые связаны с оценкой), которые были выработаны руководством в процессе применения учетной политики и которые оказывают наиболее значительное воздействие на суммы, отраженные в бухгалтерской (финансовой) отчетности	Руководство производит оценки и допущения, которые воздействуют на отражаемые в финансовой отчетности суммы активов и обязательств, используя профессиональные суждения. Оценки и профессиональные суждения постоянно анализируются на основе опыта и других факторов. Руководство анализирует портфель займов на предмет обесценения на регулярной основе. В некоторых случаях системы управленческого учета не позволяют собрать необходимую статистическую информацию об истории убытков в полном объеме для некоторых видов займов. В таких случаях используется профессиональные суждения и статистическая информация по истории убытков по займам со схожим уровнем кредитного риска. Методика и профессиональные суждения, используемые при оценке сумм и сроков будущих денежных потоков, регулярно анализируются для сокращения любого расхождения между расчетными и фактическими убытками.
2	Влияние оценок и допущений на признанные активы и обязательства (указываются статьи отчетности, на суммы которых профессиональные оценки и допущения оказывают наиболее существенное воздействие, и приводятся комментарии в отношении того, каким образом влияют профессиональные суждения на оценку этих статей)	Наибольшее влияние на статьи "финансовые активы", "финансовые обязательства", "Прочие активы" имели следующие оценки и допущения - оценка вероятности невозвращения в срок финансового актива с последующим созданием резерва.
3	Ключевые подходы к оценке финансовых инструментов	Финансовые инструменты отражаются по первоначальной стоимости и амортизированной стоимости.
4	Переоценка активов и обязательств, выраженных в иностранной валюте	Для пересчета выраженной в иностранной валюте стоимости активов применяется курс ЦБ на дату пересчета.
5	Оценка способности предприятия осуществлять деятельность непрерывно	Руководство ООО МФК "Кэшдрайв" предпринимает все необходимые меры для устойчивого функционирования Общества и улучшения финансового положения. Программа мероприятий по основным направлениям деятельности ООО МФК «Кэшдрайв» в отчетном периоде реализовывалась в целях последовательного и планомерного развития Общества, повышения эффективности его деятельности и повышения доходности в целом. ООО МФК "Кэшдрайв" способно осуществлять свою деятельность непрерывно.
6	Информация в отношении пересчета показателей предыдущих периодов с учетом изменений общей покупательной способности рубля	Показатели предыдущего периода не пересчитывались.
7	Существенное влияние ретроспективного применения учетной политики на данные на начало предшествующего отчетного периода, существенное влияние ретроспективного пересчета или реклассификации остатков на данные на начало предшествующего отчетного периода в связи с исправлением ошибок	Принципы учетной политики, использованные при подготовке бухгалтерской (финансовой) отчетности, применялись последовательно в отношении всех периодов, представленных в отчетности либо их ретроспективный пересчет не оказал существенного влияния на показатели финансовой отчетности.
8	Приводятся наименования выпущенных, но не вступивших в силу МСФО с указанием дат, с которых планируется применение этих МСФО, дат, с которых требуется применение этих МСФО, характера предстоящих изменений в учетной политике, обсуждения ожидаемого влияния на отчетность или с указанием того, что такое влияние не может быть обоснованно оценено	Общество применяет стандарты МСФО в соответствии с действующим законодательством. Оценку влияния выпущенных, но не вступивших в силу МСФО, в отчетном периоде Общество не производило. Использование в учете не вступивших в силу стандартов МСФО будет осуществлено с даты их официального применения.




9	Порядок признания и последующего учета денежных средств	В категорию "денежные средства" классифицируются следующие активы: денежные средства на расчетных и специальных счетах открытых Обществом в кредитных организациях.
10	Порядок признания и последующего учета финансовых активов, оцениваемых по справедливой стоимости через прибыль или убыток	Отсутствуют финансовые активы, оцениваемые по справедливой стоимости через прибыль или убыток.
11	Порядок признания и последующего учета финансовых активов, оцениваемых по справедливой стоимости через прочий совокупный доход	Отсутствуют финансовые активы, оцениваемые по справедливой стоимости через прочий совокупный доход.
12	Порядок признания и последующего учета финансовых активов, оцениваемых по амортизированной стоимости	Первоначальное признание займа осуществляется по справедливой стоимости, увеличенной на прямые затраты по свершению сделки. Порядок последующего учета финансовых активов (микрозаймов): учитываются по амортизированной стоимости. Расчет амортизированной стоимости может осуществляться методом эффективной ставки процента (ЭСП) или линейным методом.
13	Порядок признания и последующего учета инвестиций в дочерние, совместно контролируемые и ассоциированные предприятия	Объект отсутствует.
14	Порядок признания и последующего учета финансовых обязательств, оцениваемых по справедливой стоимости через прибыль или убыток	Отсутствуют финансовые обязательства, оцениваемые по справедливой стоимости через прибыль или убыток.
15	Порядок признания и последующего учета финансовых обязательств, оцениваемых по амортизированной стоимости	Первоначальное признание займа и банковских вкладов ведется по амортизированной стоимости. Порядок последующего учета финансовых обязательств: учитываются по амортизированной стоимости. Расчет амортизированной стоимости может осуществляться методом эффективной ставки процента (ЭСП) или линейным методом.
16	Порядок проведения взаимозачетов финансовых активов и финансовых обязательств	Отсутствуют операции взаимозачетов финансовых активов и финансовых обязательств.
17	Хеджирование потоков денежных средств (описание типа хеджирования, характер хеджируемых рисков, описание финансовых инструментов, признанных инструментами хеджирования)	Операции хеджирования отсутствуют.
18	Хеджирование справедливой стоимости (описание типа хеджирования, характер хеджируемых рисков, описание финансовых инструментов, признанных инструментами хеджирования)	Операции хеджирования отсутствуют.
19	Хеджирование чистых инвестиций в иностранные подразделения (описание типа хеджирования, характер хеджируемых рисков, описание финансовых инструментов, признанных инструментами хеджирования)	Операции хеджирования отсутствуют.
20	Применяемая модель учета инвестиционного имущества	В Обществе отсутствует инвестиционное имущество.




21	Критерии, используемые организацией в целях проведения различия между инвестиционным имуществом и объектами собственности, занимаемыми некредитной финансовой организацией, а также имуществом, предназначенным для продажи в ходе обычной деятельности	Под основным средством признается объект, имеющий материально-вещественную форму, предназначенный для использования Обществом при оказании услуг либо в административных целях в течение более чем 12 месяцев, последующая перепродажа которого организацией не предполагается, при одновременном выполнении следующих условий: объект способен приносить организации экономические выгоды в будущем; первоначальная стоимость объекта может быть надежно определена. В обществе отсутствует инвестиционное имущество. Существуют критерии отнесения имущества к инвестиционному: Общество относит имущество к инвестиционному имуществу при следующих условиях: - имущество находится в собственности Общества; - не используется в процессе операционной деятельности; - предназначено для получения арендных платежей (за исключением платежей по договорам финансовой аренды (лизинга), доходов от прироста стоимости этого имущества, или того и другого; - продажа имущества в течение 12 месяцев с даты классификации в качестве инвестиционного имущества, не планируется. Имущество классифицируется в инвестиционное имущество, если, более 60% от общей площади предназначено для получения арендных платежей (за исключением платежей по договорам финансовой аренды (лизинга)). В течение 2023г, по результатам исполнительных производств и отступных были получены автотранспортные средства в счет погашения договора займа. Данное имущество предназначено для продажи и не используется на хозяйственные нужды Общества.
22	Степень, в которой справедливая стоимость инвестиционного имущества (измеренная или раскрытая в бухгалтерской (финансовой) отчетности) основана на оценке, произведенной независимым оценщиком, обладающим признанной профессиональной квалификацией, а также недавним опытом проведения оценки инвестиций в недвижимость той же категории и того же места нахождения, что и оцениваемый объект	В Обществе отсутствует инвестиционное имущество.
22.1.	Порядок признания и последующего учета запасов	Затраты, понесенные при приобретении запасов, предназначенных для управленческих нужд, учитываются на счете "запасы" и признаются расходами периода (п. 2 ФСБУ 5/2019)
23	критерии признания, способы используемые для оценки основных средств (для каждой группы основных средств)	Общество признает объект в качестве основного средства при одновременном выполнении условий: - объект имеет материально-вещественную форму; - объект предназначен для использования Обществом в своей деятельности, для управленческих нужд или в административных целях; - срок использования более чем 12 месяцев; - объект способен приносить Обществу экономические выгоды. Первоначальной стоимостью основных средств, приобретенных за плату, признается сумма фактических затрат Общества на сооружение (строительство), создание (изготовление) и приобретение объекта основных средств. К фактическим затратам на приобретение основных средств относятся: - цена покупки; - импортные пошлины и невозмещаемые налоги на покупку; - прямые затраты на доставку актива в нужное место - прямые затраты на приведение основного средства в состояние, необходимое для эксплуатации. Имущество относится к основным средствам при стоимости свыше 100 тыс. р. Инвестиционное имущество первоначально оценивается по фактическим затратам. В состав фактических затрат на приобретение инвестиционного имущества входят: - цена покупки; - импортные пошлины и невозмещаемые налоги на покупку; - прямые затраты на доставку актива в нужное место; - прямые затраты на приведение инвестиционного имущества в состояние, необходимое для эксплуатации.
23.1.	Способ переноса прироста стоимости объектов основных средств при переоценке, признанного в составе капитала (накопленной дооценки), на нераспределенную прибыль	Не используется.
24	Применяемые методы амортизации, порядок оценки ликвидационной стоимости (для каждой группы основных средств) и их применения	Начисление амортизации по всем группам основных средств осуществляется линейным методом.



25	Применяемые сроки полезного использования для (каждой группы основных средств) и их изменения	Общество использует оценочные сроки полезного использования основных средств. Срока амортизации определяется комиссионно в соответствии с ФСБУ 6/2020. По бухгалтерскому учету: дата начисления амортизации - день, следующий за вводом в эксплуатацию основного средства. По налоговому учету - следующий месяц, следующий за днем ввода в эксплуатацию основного средства.
26	Определение и состав нематериальных активов	Под нематериальным активом признается актив, который отвечает следующим условиям: - объект способен приносить экономические выгоды в будущем, и предназначен для использования Обществом при оказании услуг, выполнении работ либо для управленческих нужд; - Общество имеет право на получение экономических выгод от использования объекта в будущем (документы на актив и на право); - имеются ограничения доступа иных лиц к экономическим выгодам от использования объекта; - объект может быть идентифицирован (возможность выделения или отделения от других активов); - объект предназначен для использования в течение более чем 12 месяцев; - продажа объекта не предусматривается в течение 12 месяцев; - объект не имеет материально-вещественной формы; - первоначальная стоимость объекта может быть надежно определена. Состав нематериальных активов указан в приложении №14.
27	База, используемая для оценки нематериальных активов (для каждого класса активов)	Нематериальный актив принимается к учету по первоначальной стоимости, определенной по состоянию на дату его признания (модель по фактическим затратам). Общество признает в учете нематериальный актив на дату готовности к использованию при условии: - наличие надлежаще оформленных документов, подтверждающих существование самого актива и права Общества на результат интеллектуальной деятельности; - объект может быть идентифицирован (возможность выделения или отделения от других активов); - объект предназначен для использования в течение более чем 12-ти месяцев; - объект не имеет материально-вещественной формы; - первоначальная стоимость объекта может быть надежно определена.
28	Раскрытие для каждого класса активов с неопределенным сроком полезного использования факта ежегодного тестирования на обесценение, информации о наличии возможных признаков обесценения	Все нематериальные активы учитываются по первоначальной стоимости за вычетом накопленной амортизации и накопленных убытков от обесценения (модель учета по фактическим затратам); <i>Способ отражения переоценки нематериального актива</i> : Пропорциональный пересчет стоимости нематериального актива, отраженной на балансовом счете по учету нематериальных активов на дату переоценки, а также накопленной по объекту амортизации с применением коэффициента пересчета, полученного путем деления справедливой стоимости нематериального актива на его стоимость, отраженную на балансовом счете по учету нематериальных активов на дату переоценки, за вычетом накопленной по нематериальному активу на ту же дату амортизации.
29	Применяемые сроки и методы амортизации для нематериальных активов с ограниченным сроком использования	Срок полезного использования нематериального актива равен сроку действия прав Общества на результат интеллектуальной деятельности и периода контроля над нематериальным активом или ожидаемому сроку использования нематериального актива, в течение которого Общество предполагает получать экономические выгоды. Для всех нематериальных активов применяется линейный способ начисления амортизации.
30	Порядок учета затрат на создание нематериальных активов собственными силами	Затраты на создание нематериальных активов собственными силами учитываются по мере их несения в составе расходов.
30.1.	порядок признания и последующего учета запасов	В качестве запасов признаются: активы в виде запасных частей, материалов, инвентаря и т.п., которые будут использоваться при выполнении работ, оказании услуг в ходе деятельности Общества. Запасы оцениваются при первоначальном признании в сумме фактических затрат на их приобретение, доставку и приведение в состояние, пригодной для использования, а также налога на добавленную стоимость. Проверка на обесценение проводится на групповой основе
31	Порядок признания расходов, связанных с начислением заработной платы, включая компенсационные и стимулирующие выплаты, связанных с начислением выплат по отпускам, пособиям по временной нетрудоспособности и уходу за ребенком, вознаграждения по итогам года, выходных пособий	Расходы на заработную плату, взносы в Государственный пенсионный фонд и Фонд социального страхования Российской Федерации, ежегодные отпуска, пособия по временной нетрудоспособности и уходу за ребенком, выходные пособия признаются в том периоде, в котором сотрудники выполнили свои трудовые функции. Общество выплачивает своим сотрудникам краткосрочные вознаграждения. Долгосрочные вознаграждения не выплачиваются.



32	Порядок признания и последующего учета долгосрочных активов, предназначенных для продажи	Не применяется.
33	Порядок признания и последующего учета резервов - оценочных обязательств	Признание (прекращение признания или корректировка) резерва – оценочного обязательства осуществляется на основании профессионального суждения, в котором указывает сумму резерва – оценочного обязательства, представляющая собой наилучшую расчетную оценку затрат, необходимых для урегулирования существующего обязательства. Резерв – оценочное обязательство Общество пересматривает не чаще одного раза в месяц по состоянию на конец месяца.
34	Порядок признания, последующего учета, прекращения признания обязательств по финансовой аренде	Признание и последующий учет осуществляется согласно Положения Банка России 635-П от 22 марта 2018 г. "О порядке отражения на счетах бухгалтерского учета договоров аренды некредитными финансовыми организациями". Активы в форме пользования, относящиеся к основным средствам, после первоначального признания, оцениваются с применением модели учета по первоначальной стоимости за вычетом накопленной амортизации и накопленных убытков от обесценения. При классификации аренды в качестве краткосрочной Обществом учитывается планируемый срок аренды. Общество признает договоры аренды, по условиям которых срок аренды не превышает 3-х месяцев, краткосрочными договорами.
34.1	Факт использования некредитной финансовой организацией – арендатором права не признавать активы в форме права пользования и обязательства по договорам аренды с описанием характера договоров аренды, в отношении которых указанное право применяется	В отношении договоров аренды (срок аренды на дату начала аренды составляет не более 3-х месяцев) и/или аренды, в которой актив имеет низкую стоимость, Обществом принято решение о неприменении требований положения №635-П. Арендные платежи признаются признаются Обществом как расходы в течении срока аренды. Общество использует освобождение в отношении признания краткосрочной аренды к договорам аренды помещений, срок которых истекает в течении 12 месяцев с даты первоначального признания, и, которые не предусматривают опцион на покупку. Также, Общество применяет исключение в отношении аренды с низкой стоимостью активов (менее 200 т.р.)
34.2	Порядок расчета негарантированной ликвидационной стоимости предмета аренды	Негарантированная ликвидационная стоимость — это предполагаемая справедливая стоимость предмета аренды, которую он будет иметь к концу срока аренды, за вычетом сумм, подлежащих получению в связи с гарантиями выкупа по окончании срока аренды. Общество не имеет в пользовании объектов с последующим выкупом.
34.3	Основание и порядок расчета процентной ставки по договору аренды	Арендные платежи дисконтируются с использованием средневзвешенной ставки получения заемных средств (на дату заключения договора аренды). Под ставкой привлечения заемных средств Общество принимает ставку процентов, по которой на дату начала арендных отношений Общество могло бы привлечь заемные средства необходимые для получения актива со стоимостью, аналогичной стоимости актива в форме права пользования в аналогичных условиях (учитывается срок и стоимость обеспечения).
34.4	Допущения, используемые при определении переменных арендных платежей	На дату начала договора аренды, арендные платежи, которые включаются в оценку обязательства по договору, состоят из следующих платежей: - фиксированные платежи; - выплаты штрафов за прекращение аренды.
35	Порядок признания, оценки, последующего учета, прекращения признания отложенного налогового актива и отложенного налогового обязательства	Отложенный налог на прибыль рассчитывается по методу балансовых обязательств в отношении отложенных налоговых убытков и временных разниц между налогооблагаемой базой активов и обязательств и их балансовой стоимостью. Активы и обязательства по отложенному налогообложению определяются с использованием ставок налогообложения, которые действуют или по существу вступили в силу на конец отчетного периода и которые, как ожидается, будут применяться в период, когда временные разницы или отложенные налоговые убытки будут реализованы. При составлении бухгалтерской отчетности Общество отражает в бухгалтерском балансе сальдированную (свернутую) сумму отложенного налогового актива и отложенного налогового обязательства (ПБУ-18/02)
36	Порядок признания и оценки уставного капитала, эмиссионного дохода, собственных средств	Уставный капитал Общества составляет из величины вкладов ее участников.
37	Порядок признания и оценки собственных выкупленных акций	-
38	Порядок признания и оценки резервного капитала	-
39	Порядок отражения дивидендов	Дивиденды отражаются в составе собственных средств и вычитаются в том периоде, в котором они были объявлены.



Примечание 5. Денежные средства
Денежные средства


Таблица 5.1

Номер строки	Наименование показателя	На 31 декабря 2023 г.			На 31 декабря 2022 г.		
		Полная балансовая стоимость	Оценочный резерв под убытки	Балансовая стоимость	Полная балансовая стоимость	Оценочный резерв под убытки	Балансовая стоимость
1	2	3	4	5	6	7	8
1	Денежные средства в кассе	-	-	-	-	-	-
2	Денежные средства в пути	-	-	-	-	-	-
3	Расчетные счета	41 949	-	41 949	44 451	-	44 451
4	Прочие денежные средства	152	-	152	149	-	149
5	Итого	42 101	-	42 101	44 600	-	44 600

Компоненты денежных средств и их эквивалентов отчета о денежных потоках

Таблица 5.2

Номер строки	Наименование показателя	На 31 декабря 2023 г.	На 31 декабря 2022 г.
1	2	3	4
1	Денежные средства	42 101	44 600
2	Краткосрочные высоколиквидные ценные бумаги, классифицируемые как эквиваленты денежных средств в соответствии с учетной политикой	-	-
3	Депозиты в кредитных организациях и банках-нерезидентах, классифицируемые как эквиваленты денежных средств в соответствии с принятой учетной политикой	-	-
4	Кредит, полученный в порядке расчетов по расчетному счету (овердрафт)	-	-
5	Прочее	-	-
6	Итого	42 101	44 600



Примечание 8. Финансовые активы, оцениваемые по амортизированной стоимости
Финансовые активы, оцениваемые по амортизированной стоимости


Таблица 8.1

Номер строки	Наименование показателя	На 31 декабря 2023 г.			На 31 декабря 2022 г.		
		Полная балансовая стоимость	Оценочный резерв под убытки	Балансовая стоимость	Полная балансовая стоимость	Оценочный резерв под убытки	Балансовая стоимость
1	2	3	4	5	6	7	8
1	Депозиты и прочие размещенные средства в кредитных организациях и банках-нерезидентах	-	-	-	50 854	-	50 854
2	Займы выданные	-	-	-	-	-	-
3	Микрозаймы выданные	2 002 439	(311 303)	1 691 136	2 594 017	(400 166)	2 193 851
4	Прочие размещенные средства и прочая дебиторская задолженность	24 763	(6 130)	18 633	17 554	(4 369)	13 185
5	ИТОГО	2 027 202	(317 433)	1 709 769	2 662 425	(404 535)	2 257 890

Депозиты и прочие размещенные средства в кредитных организациях и банках-нерезидентах

Таблица 8.2

Номер строки	Наименование показателя	На 31 декабря 2023 г.			На 31 декабря 2022 г.		
		Полная балансовая стоимость	Оценочный резерв под убытки	Балансовая стоимость	Полная балансовая стоимость	Оценочный резерв под убытки	Балансовая стоимость
1	2	3	4	5	6	7	8
1	Долговые ценные бумаги кредитных организаций и банков-нерезидентов	-	-	-	-	-	-
2	Депозиты в кредитных организациях и банках-нерезидентах	-	-	-	50 854	-	50 854
3	Сделки обратного репо с кредитными организациями и банками-нерезидентами	-	-	-	-	-	-
4	Прочие размещенные средства в кредитных организациях и банках-нерезидентах	-	-	-	-	-	-
5	ИТОГО	-	-	-	50 854	-	50 854



Займы выданные и микрозаймы выданные, оцениваемые по амортизированной стоимости


Таблица 8.3

Номер строки	Наименование показателя	На 31 декабря 2023 г.						На 31 декабря 2022 г.					
		Полная балансовая стоимость				Резерв под обесценение	Балансовая стоимость	Полная балансовая стоимость				Резерв под обесценение	Балансовая стоимость
		Остаток основного долга	Остаток задолженности по процентным доходам	Остаток на счетах по учету прочих доходов и расходов	Сумма корректировок, увеличивающих (уменьшающих) балансовую стоимость			Остаток основного долга	Остаток задолженности по процентным доходам	Остаток на счетах по учету прочих доходов и расходов	Сумма корректировок, увеличивающих (уменьшающих) балансовую стоимость		
3	4	5	6	7	8	9	10	11	12	13	14		
1	Займы выданные, в том числе:	-	-	-	-	-	-	-	-	-	-	-	-
2	займы, выданные юридическим лицам	-	-	-	-	-	-	-	-	-	-	-	-
3	займы, выданные физическим лицам	-	-	-	-	-	-	-	-	-	-	-	-
4	займы, выданные юридическим лицам – нерезидентам	-	-	-	-	-	-	-	-	-	-	-	-
5	займы, выданные физическим лицам – нерезидентам	-	-	-	-	-	-	-	-	-	-	-	-
6	займы, выданные индивидуальным предпринимателям	-	-	-	-	-	-	-	-	-	-	-	-
7	Микрозаймы выданные, в том числе:	1 730 477	271 962	-	-	(311 303)	1 691 136	2 385 855	208 157	5	-	(400 166)	2 193 851
8	микрозаймы, выданные юридическим лицам	-	-	-	-	-	-	-	-	-	-	-	-
9	микрозаймы, выданные физическим лицам	1 730 477	271 962	-	-	(311 303)	1 691 136	2 385 855	208 157	5	-	(400 166)	2 193 851
10	микрозаймы, выданные юридическим лицам – нерезидентам	-	-	-	-	-	-	-	-	-	-	-	-
11	микрозаймы, выданные физическим лицам – нерезидентам	-	-	-	-	-	-	-	-	-	-	-	-
12	микрозаймы, выданные индивидуальным предпринимателям	-	-	-	-	-	-	-	-	-	-	-	-
13	ИТОГО	1 730 477	271 962	-	-	(311 303)	1 691 136	2 385 855	208 157	5	-	(400 166)	2 193 851

Прочие размещенные средства и прочая дебиторская задолженность

Таблица 8.4


Номер строки	Наименование показателя	На 31 декабря 2023 г.			На 31 декабря 2022 г.		
		Полная балансовая стоимость	Оценочный резерв под убытки	Балансовая стоимость	Полная балансовая стоимость	Оценочный резерв под убытки	Балансовая стоимость
1	2	3	4	5	6	7	8
1	Долговые ценные бумаги, кроме долговых ценных бумаг кредитных организаций и банков-нерезидентов	-	-	-	-	-	-
2	Сделки обратного репо, кроме сделок обратного репо с кредитными организациями и банками-нерезидентами	-	-	-	-	-	-
3	Расчеты по конверсионным операциям, производным финансовым инструментам, операциям с ценными бумагами и брокерским операциям	-	-	-	-	-	-
4	Дебиторская задолженность по финансовой аренде	-	-	-	-	-	-
5	Расчеты по начисленным доходам по акциям, долям, паям	-	-	-	-	-	-
6	Дебиторская задолженность за товары, работы, услуги	965	(191)	774	181	-	181
7	Прочее	23 798	(5 939)	17 859	17 373	(4 369)	13 004
8	ИТОГО	24 763	(6 130)	18 633	17 554	(4 369)	13 185




Выверка изменений оценочного резерва под ожидаемые кредитные убытки по финансовым активам, оцениваемым по амортизированной стоимости

Таблица 8.5

Номер строки	Наименование показателя	Оценочный резерв под убытки, оцениваемый в сумме, равной 12-ти месячным ожидаемым кредитным убыткам	Оценочный резерв под убытки, оцениваемый в сумме, равной ожидаемым кредитным убыткам за весь срок			Оценочный резерв под убытки по финансовым активам, являющимся кредитно-обесцененными при первоначальном признании	ИТОГО
			по финансовым активам, кредитный риск по которым значительно увеличился с даты первоначального признания, но которые не являются кредитно-обесцененными	по финансовым активам, оценочный резерв под убытки по которым оценивается в упрощенном порядке	по кредитно-обесцененным финансовым активам, кроме финансовых активов, являющихся кредитно-обесцененными при первоначальном признании		
1	2	3	4	5	6	7	8
1	Оценочный резерв под ожидаемые кредитные убытки по состоянию на 31 декабря 2022 г.	27 054	350 695	593	26 193	-	404 535
2	депозиты и прочие размещенные средства в кредитных организациях и банках-нерезидентах	-	-	-	-	-	-
3	займы выданные	-	-	-	-	-	-
4	микрозаймы выданные	23 278	350 695	-	26 193	-	400 166
5	прочие размещенные средства и прочая дебиторская задолженность	3 776	-	593	-	-	4 369
6	Отчисления в оценочный резерв (восстановление оценочного резерва) под ожидаемые кредитные убытки, в том числе:	(63 774)	204 806	-	5 424	-	146 456
7	депозиты и прочие размещенные средства в кредитных организациях и банках-нерезидентах	-	-	-	-	-	-
8	займы выданные	-	-	-	-	-	-
9	микрозаймы выданные	(63 774)	204 806	-	5 424	-	146 456
10	прочие размещенные средства и прочая дебиторская задолженность	-	-	-	-	-	-
11	Списание за счет оценочного резерва под ожидаемые кредитные убытки, в том числе:	(114)	(188 975)	-	(46 230)	-	(235 319)
12	депозиты и прочие размещенные средства в кредитных организациях и банках-нерезидентах	-	-	-	-	-	-
13	займы выданные	-	-	-	-	-	-
14	микрозаймы выданные	(114)	(188 975)	-	(46 230)	-	(235 319)



15	прочие размещенные средства и прочая дебиторская задолженность	-	-	-	-	-	-
16	Переклассификация, в том числе:	49 923	(136 948)	-	87 025	-	-
17	депозиты и прочие размещенные средства в кредитных организациях и банках-нерезидентах	-	-	-	-	-	-
18	займы выданные	-	-	-	-	-	-
19	микрозаймы выданные	49 923	(136 948)	-	87 025	-	-
20	прочие размещенные средства и прочая дебиторская задолженность	-	-	-	-	-	-
21	Прочие изменения, в том числе:	(194)	-	1 955	-	-	1 761
22	депозиты и прочие размещенные средства в кредитных организациях и банках-нерезидентах	-	-	-	-	-	-
23	займы выданные	-	-	-	-	-	-
24	микрозаймы выданные	-	-	-	-	-	-
25	прочие размещенные средства и прочая дебиторская задолженность	(194)	-	1 955	-	-	1 761
26	Оценочный резерв под ожидаемые кредитные убытки по состоянию на отчетную дату, в том числе:	12 895	229 578	2 548	72 412	-	317 433
27	депозиты и прочие размещенные средства в кредитных организациях и банках-нерезидентах	-	-	-	-	-	-
28	займы выданные	-	-	-	-	-	-
29	микрозаймы выданные	9 313	229 578	-	72 412	-	311 303
30	прочие размещенные средства и прочая дебиторская задолженность	3 582	-	2 548	-	-	6 130




Информация

по номинальным процентным ставкам и ожидаемым срокам погашения по депозитам, займам выданным, микрозаймам выданным и прочим размещенным средствам в кредитных организациях и банках-нерезидентах

Таблица 8.6


Номер строки	Наименование показателя	На 31 Декабря 2023 г.				На 31 декабря 2022 г.				
		Диапазон процентных ставок		Интервал сроков погашения		Диапазон процентных ставок		Интервал сроков погашения		
		в графе указывается диапазон годовых контрактных процентных ставок с точностью до трех знаков после запятой		отражается временной интервал сроков погашения в календарных днях		в графе указывается диапазон годовых контрактных процентных ставок с точностью до трех знаков после запятой		отражается временной интервал сроков погашения в календарных днях		
1	2	3		4		5		6		
1	Долговые ценные бумаги в кредитных организациях и банках-нерезидентах	-	-	-	-	-	-	-	-	-
2	Депозиты в кредитных организациях и банках-нерезидентах	-	-	-	-	4	7,35	1	1	
3	Займы выданные, в том числе:	-	-	-	-	-	-	-	-	-
4	займы выданные физическим лицам	-	-	-	-	-	-	-	-	-
5	займы выданные юридическим лицам	-	-	-	-	-	-	-	-	-
6	займы выданные физическим лицам-нерезидентам	-	-	-	-	-	-	-	-	-
7	займы выданные юридическим лицам-нерезидентам	-	-	-	-	-	-	-	-	-
8	займы выданные индивидуальным	-	-	-	-	-	-	-	-	-
9	Микрозаймы выданные, в том числе:	11,900	100,000	365	2 557	11,900	365,000	30	2 557	
10	микрозаймы выданные физическим лицам	11,900	100,000	365	2 557	11,900	365,000	30	2 557	
11	микрозаймы выданные юридическим лицам	-	-	-	-	-	-	-	-	-
12	микрозаймы выданные физическим лицам-нерезидентам	-	-	-	-	-	-	-	-	-
13	микрозаймы выданные юридическим лицам-нерезидентам	-	-	-	-	-	-	-	-	-
14	микрозаймы, выданные индивидуальным предпринимателям	-	-	-	-	-	-	-	-	-
15	Сделки обратного репо	-	-	-	-	-	-	-	-	-
16	Прочие размещенные средства	-	-	-	-	-	-	-	-	-



Примечание 14. Нематериальные активы
Нематериальные активы

Таблица 14.1

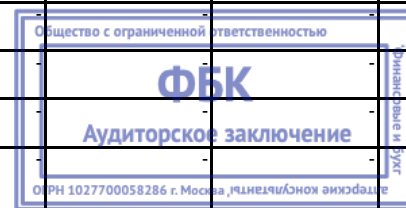
Номер строки	Наименование показателя	Программное обеспечение	Лицензии и франшизы	Прочее	Итого
1	2	3	4	5	6
1	Балансовая стоимость на 01.01.2022 г.	98 287	-	4955	103 242
2	стоимость (или оценка) на 01.01.2022 г.	99 045	-	4963	104 008
3	накопленная амортизация	(758)	-	(8)	(766)
4	Поступления	-	-	-	-
5	Затраты на создание	79 059	-	7 824	86 883
6	Перевод в долгосрочные активы (активы выбывающих групп), классиф-е как	-	-	-	-
7	Выбытия	-	-	-	-
8	Амортизационные отчисления	(15 975)	-	(973)	(16 948)
9	Отражение величины обесценения в отчете о финансовых результатах	-	-	-	-
10	Восстановление обесценения в отчете о финансовых результатах	-	-	-	-
11	Переоценка	-	-	-	-
12	Прочее	-	-	-	-
13	Балансовая стоимость на 31.12.2022 г.	161 371	-	11 806	173 177
14	стоимость (или оценка) на 31.12.2022 г.	178 104	-	12 787	190 891
15	накопленная амортизация	(16 733)	-	(981)	(17 714)
16	Балансовая стоимость на 01.01.2023 г.	161 371	-	11 806	173 177
17	стоимость (или оценка) 01.01.2023 г.	178 104	-	12 787	190 891
18	накопленная амортизация	(16 733)	-	(981)	(17 714)
19	Поступления	-	-	-	-
20	Затраты на создание	33 538	-	-	33 538
21	Перевод в долгосрочные активы (активы выбывающих групп), классифицированные как предназначенные для продажи, и обратно	-	-	-	-
22	Выбытия	-	-	-	-
23	Амортизационные отчисления	(31 797)	-	(2 928)	(34 725)
24	Отражение величины обесценения в отчете о финансовых результатах	-	-	-	-
25	Восстановление обесценения в отчете о финансовых результатах	-	-	-	-
26	Переоценка	-	-	-	-
27	Прочее	-	-	-	-
28	Балансовая стоимость на 31.12.2023 г.	163 112	-	8 878	171 990
29	стоимость (или оценка) 31.12.2023 г.	211 642	-	12 787	224 429
30	накопленная амортизация	(48 530)	-	(3 909)	(52 439)




Примечание 15. Основные средства и капитальные вложения в них
Основные средства и капитальные вложения в них

Таблица 15.1

Номер строки	Наименование показателя	Основные средства в собственности				Активы в форме права пользования, относящиеся к основным средствам				Капитальные вложения в основные средства	Итого
		Земля, здания и сооружения	Офисное и компьютерное оборудование	Транспортные средства	Прочее	Земля, здания и сооружения	Офисное и компьютерное оборудование	Транспортные средства	Прочее		
1	2	3	4	5	6	7	8	9	10	11	12
1	Балансовая стоимость на 01 января 2022 г., в том числе:	-	1 158	-	-	-	-	-	1 679	-	2 837
2	первоначальная (переоцененная) стоимость	-	1 598	-	-	-	-	-	1 791	-	3 389
3	накопленная амортизация	-	(440)	-	-	-	-	-	(112)	-	(552)
4	накопленное обесценение	-	-	-	-	-	-	-	-	-	-
5	Поступление	-	556	-	-	-	-	-	2 674	-	3 230
6	Перевод в основные средства из капитальных вложений	-	-	-	-	-	-	-	-	-	-
7	Переклассификация в активы (активы выбывающих групп),	-	-	-	-	-	-	-	-	-	-
7.1	в т.ч. накопленная амортизация	-	-	-	-	-	-	-	-	-	-
8	Переклассификация в инвестиционное имущество и обратно	-	-	-	-	-	-	-	-	-	-
8.1	в т.ч. накопленная амортизация	-	-	-	-	-	-	-	-	-	-
9	Выбытие	-	(150)	-	-	-	-	-	(1 913)	-	(2 063)
9.1	в т.ч. накопленная амортизация	-	46	-	-	-	-	-	1 600	-	1 646
10	Амортизация	-	(669)	-	-	-	-	-	(2 503)	-	(3 172)
11	Обесценение, в том числе:	-	-	-	-	-	-	-	-	-	-
12	отраженное в составе прибыли и убытка	-	-	-	-	-	-	-	-	-	-
12.1	в т.ч. накопленное обесценение	-	-	-	-	-	-	-	-	-	-
13	отраженное в прочем совокупном доходе	-	-	-	-	-	-	-	-	-	-
14	Восстановление обесценения, в том числе:	-	-	-	-	-	-	-	-	-	-
15	отраженное в составе прибыли и убытка	-	-	-	-	-	-	-	-	-	-
15.1	в т.ч. накопленное обесценение	-	-	-	-	-	-	-	-	-	-
16	отраженное в прочем совокупном доходе	-	-	-	-	-	-	-	-	-	-
17	Увеличение (уменьшение) стоимости в результате переоценки, в том числе:	-	-	-	-	-	-	-	-	-	-




18	отраженное в составе прибыли и убытка	-	-	-	-	-	-	-	-	-	-	-
19	отраженное в прочем совокупном доходе	-	-	-	-	-	-	-	-	-	-	-
20	Прочее	-	-	-	-	-	-	-	-	-	-	-
21	Балансовая стоимость на 31.12.2022 г., в том числе:	-	941	-	-	-	-	-	1 537	-	-	2 478
22	первоначальная (переоцененная) стоимость	-	2 004	-	-	-	-	-	2 552	-	-	4 556
23	накопленная амортизация	-	(1 063)	-	-	-	-	-	(1 015)	-	-	(2 078)
24	накопленное обесценение	-	-	-	-	-	-	-	-	-	-	-
25	Балансовая стоимость на 01 января 2023 г., в том числе:	-	941	-	-	-	-	-	1 537	-	-	2 478
26	первоначальная (переоцененная) стоимость	-	2 004	-	-	-	-	-	2 552	-	-	4 556
27	накопленная амортизация	-	(1 063)	-	-	-	-	-	(1 015)	-	-	(2 078)
28	накопленное обесценение	-	-	-	-	-	-	-	-	-	-	-
29	Поступление	-	-	-	-	-	-	-	1 402	-	-	1 402
30	Перевод в основные средства из капитальных вложений	-	-	-	-	-	-	-	-	-	-	-
31	Переклассификация в активы (активы выбывающих групп),	-	-	-	-	-	-	-	-	-	-	-
31.1	в т.ч. накопленная амортизация	-	-	-	-	-	-	-	-	-	-	-
32	Переклассификация в инвестиционное имущество и	-	-	-	-	-	-	-	-	-	-	-
32.1	в т.ч. накопленная амортизация	-	-	-	-	-	-	-	-	-	-	-
33	Выбытие	-	(670)	-	-	-	-	-	(2 552)	-	-	(3 222)
33.1	в т.ч. накопленная амортизация	-	472	-	-	-	-	-	2 552	-	-	3 024
34	Амортизация	-	(475)	-	-	-	-	-	(1 905)	-	-	(2 380)
35	Обесценение, в том числе:	-	-	-	-	-	-	-	-	-	-	-
44	Прочее	-	-	-	-	-	-	-	-	-	-	-
44.1	в т.ч. накопленная амортизация	-	-	-	-	-	-	-	-	-	-	-
44.2	в т.ч. накопленное обесценение	-	-	-	-	-	-	-	-	-	-	-
45	Балансовая стоимость на 31.12.2023 г., в том числе:	-	268	-	-	-	-	-	1 034	-	-	1 302
46	первоначальная (переоцененная) стоимость	-	1 334	-	-	-	-	-	1 402	-	-	2 736
47	накопленная амортизация	-	(1 066)	-	-	-	-	-	(368)	-	-	(1 434)
48	накопленное обесценение	-	-	-	-	-	-	-	-	-	-	-



Сверка балансовой стоимости объектов основных средств, отражаемых в бухгалтерском балансе по переоцененной стоимости, со стоимостью указанных объектов основных средств, которая бы сформировалась, если бы они отражались по стоимости приобретения за вычетом накопленной амортизации

Таблица 15.2


Номер строки	Наименование показателя	На 31 декабря 2023 г.	На 31 декабря 2022 г.
1	2	3	4
1	Балансовая стоимость объектов основных средств	1 302	2 478
2	Резерв переоценки основных средств за вычетом отложенного налога по переоценке	-	-
3	Отложенный налог по переоценке	-	-
4	Объекты основных средств по стоимости приобретения за вычетом накопленной амортизации	1 302	2 478



Примечание 17. Прочие активы
Прочие активы

Таблица 17.1

Номер строки	Наименование показателя	На 31 декабря 2023 г.			На 31 декабря 2022 г.		
		Полная балансовая стоимость	Резерв под обесценение	Балансовая стоимость	Полная балансовая стоимость	Резерв под обесценение	Балансовая стоимость
1	2	3	4	5	6	7	8
1	Расчеты с саморегулируемой организацией	-	-	-	-	-	-
2	Расчеты с кредитными потребительскими кооперативами второго уровня и сельскохозяйственными кредитными потребительскими кооперативами	-	-	-	-	-	-
3	Расчеты с союзами, ассоциациями кредитных потребительских кооперативов, сельскохозяйственных кредитных потребительских кооперативов	-	-	-	-	-	-
4	Расчеты по налогам и сборам, кроме налога на прибыль	-	-	-	54	-	54
5	Расчеты по социальному страхованию	-	-	-	-	-	-
6	Расчеты с персоналом	-	-	-	-	-	-
7	Уплаченный налог на добавленную стоимость	-	-	-	-	-	-
8	Расчеты с поставщиками и подрядчиками	24 867	(145)	24 722	25 432	(129)	25 303
9	Расчеты с акционерами, участниками, учредителями, пайщиками	-	-	-	-	-	-
10	Накопленная величина изменения справедливой стоимости объекта хеджирования (твердое договорное обязательство)	-	-	-	-	-	-
11	Запасы	5 321	-	5 321	4 623	-	4 623
12	Прочее	16 042	-	16 042	9 299	-	9 299
13	ИТОГО	46 230	(145)	46 085	39 408	(129)	39 279



**Анализ изменений запасов
За январь - декабрь 2023 г.**

Таблица 17.2

Номер строки	Наименование показателя	Виды запасов					Итого
		Запасные части	Материалы	Инвентарь и принадлежности	Вложения в драг. металлы, монеты и пр. камни	Прочее	
1	2	3	4	5	6	7	8
1	Балансовая стоимость на 01 января 2022 г.	-	-	118	-	810	928
2	стоимость (или оценка)	-	-	118	-	810	928
3	резерв под обесценение	-	-	-	-	-	-
4	Поступление (создание)	-	415	1 302	-	15 984	17 701
5	Увеличение (уменьшение) стоимости в результате оценки	-	-	-	-	-	-
6	Перевод в другие активы и обратно	-	-	-	-	-	-
7	Выбытие	-	-	-	-	(12 176)	(12 176)
8	Признание в составе расходов	-	(415)	(1 415)	-	-	(1 830)
9	Создание резерва под обесценение	-	-	-	-	-	-
10	Восстановление резерва под обесценение	-	-	-	-	-	-
11	Прочее	-	-	-	-	-	-
12	Балансовая стоимость на 31 декабря 2022 г.	-	-	5	-	4 618	4 623
13	стоимость (или оценка)	-	-	5	-	4 618	4 623
14	резерв под обесценение	-	-	-	-	-	-
15	Балансовая стоимость на 01 января 2023 г.	-	-	5	-	4 618	4 623
16	стоимость (или оценка)	-	-	5	-	4 618	4 623
17	резерв под обесценение	-	-	-	-	-	-
18	Поступление (создание)	-	475	678	-	44 140	45 293
19	Увеличение (уменьшение) стоимости в результате оценки	-	-	-	-	-	-
20	Перевод в другие активы и обратно	-	-	-	-	-	-
21	Выбытие	-	-	-	-	(27 965)	(27 965)
22	Признание в составе расходов	-	(475)	(683)	-	-	(1 158)
23	Создание резерва под обесценение	-	-	-	-	-	-
24	Восстановление резерва под обесценение	-	-	-	-	-	-
25	Прочее	-	-	-	-	-	-
26	Балансовая стоимость на 31 декабря 2023 г.	-	-	-	-	20 793	20 793
27	стоимость (или оценка)	-	-	-	-	20 793	20 793
28	резерв под обесценение	-	-	-	-	-	-



Примечание 17. Прочие активы

Анализ изменений резерва под обесценение прочих активов

За январь - декабрь 2023 г.

Таблица 17.3


Номер строки	Наименование показателя	Расчеты с кредитным потребительским кооперативом второго уровня и сельскохозяйственными кредитными потребительскими кооперативами	Расчеты с поставщиками и подрядчиками	Расчеты с покупателями	Прочее	Итого
1	2	3	4	5	6	7
1	Резерв под обесценение на 31 декабря 2022 г.	-	129	-	-	129
2	Отчисления в резерв (восстановление резерва) под обесценение	-	16	-	-	16
3	Списание за счет резерва	-	-	-	-	-
4	Прочие движения	-	-	-	-	-
5	Резерв под обесценение на 31 декабря 2023 г.	-	145	-	-	145

Анализ изменений резерва под обесценение прочих активов

За январь - декабрь 2022 г.

Таблица 17.3

Номер строки	Наименование показателя	Расчеты с кредитным потребительским кооперативом второго уровня и сельскохозяйственными кредитными потребительскими кооперативами	Расчеты с поставщиками и подрядчиками	Расчеты с покупателями	Прочее	Итого
1	2	3	4	5	6	7
1	Резерв под обесценение на 31 декабря 2021 г.	-	-	-	-	-
2	Отчисления в резерв (восстановление резерва) под обесценение	-	129	-	-	129
3	Списание за счет резерва	-	-	-	-	-
4	Прочие движения	-	-	-	-	-
5	Резерв под обесценение на 31 декабря 2022 г.	-	129	-	-	129



Примечание 19. Финансовые обязательства, оцениваемые по амортизированной стоимости
Финансовые обязательства, оцениваемые по амортизированной стоимости


Таблица 19.1

Номер строки	Наименование показателя	На 31 декабря 2023 г.	На 31 декабря 2022 г.
1	2	3	4
1	Привлеченные средства в том числе:	430 072	1 028 474
2	средства, привлеченные от кредитных организаций	405 000	975 000
3	средства, привлеченные от юридических лиц, кроме кредитных организаций	-	-
4	средства, привлеченные от физических лиц	25 072	53 474
5	средства, привлеченные от индивидуальных предпринимателей	-	-
6	Обязательства по аренде	1 050	1 473
7	Выпущенные долговые ценные бумаги	821 614	877 065
8	Прочая кредиторская задолженность	23 152	28 899
9	Прочее	-	-
10	ИТОГО	1 275 888	1 935 911

Анализ эффективных процентных ставок и сроков погашения

Таблица 19.2

Номер строки	Наименование показателя	На 31 декабря 2023 г.				На 31 декабря 2022 г.			
		Эффективная процентная ставка (диапазон эффективных процентных ставок, действующих на отчетную дату договоров в % годовых)		Срок погашения (интервал сроков погашения по действующим на отчетную дату договорам)		Эффективная процентная ставка (диапазон эффективных процентных ставок, действующих на отчетную дату договоров в % годовых)		Срок погашения (интервал сроков погашения по действующим на отчетную дату договорам)	
1	2	3		4		5		6	
1	Привлеченные средства, в том числе:	17,500	19,500	210	732	10,500	13,170	365	732
2	средства, привлеченные от кредитных организаций	19,500	19,500	210	548	11,000	13,170	365	365
3	средства, привлеченные от юридических лиц, кроме кредитных организаций	-	-	-	-	-	-	-	-
4	средства, привлеченные от физических лиц	17,500	17,500	732	732	10,500	11,000	365	732
5	средства, привлеченные от индивидуальных предпринимателей	-	-	-	-	-	-	-	-
6	Обязательства по финансовой аренде	11,000	18,500	334	365	11,000	14,000	334	365
7	Выпущенные долговые ценные бумаги	11,000	15,750	1 095	1 095	11,500	17,000	1 095	1 095
8	Прочая кредиторская задолженность	-	-	-	-	-	-	-	-
9	Прочее	-	-	-	-	-	-	-	-



**Выверка изменений финансовых обязательств, оцениваемых по амортизированной стоимости,
обусловленных и не обусловленных денежными потоками**

Таблица 19.3

Номер строки	Наименование показателя	На 01 января 2023 г.	Изменения, обусловленные денежными потоками	Изменения, не обусловленные денежными потоками					На 31 декабря 2023 г.
				Приобретение активов	Курсовая разница	Изменение амортизированной стоимости	Прочее	Итого	
1	2	3	4	5	6	7	8	9	10
1	Средства, привлеченные от кредитных организаций	975 000	(570 000)	-	-	-	-	-	405 000
2	Средства, привлеченные от юридических лиц, кроме кредитных организаций	-	-	-	-	-	-	-	-
3	Средства, привлеченные от физических лиц	53 474	(28 402)	-	-	-	-	-	25 072
4	Средства, привлеченные от индивидуальных предпринимателей	-	-	-	-	-	-	-	-
5	Обязательства по аренде	1 473	-	-	-	-	(423)	(423)	1 050
6	Выпущенные долговые ценные бумаги	877 065	(55 451)	-	-	-	-	-	821 614
7	Прочая кредиторская задолженность	28 899	(5 747)	-	-	-	-	-	23 152
8	Прочее	-	-	-	-	-	-	-	-
9	ИТОГО	1 935 911	(659 600)	-	-	-	(423)	(423)	1 275 888

**Выверка изменений финансовых обязательств, оцениваемых по амортизированной стоимости,
обусловленных и не обусловленных денежными потоками**

Таблица 19.4


Номер строки	Наименование показателя	На 01 января 2022 г.	Изменения, обусловленные денежными потоками	Изменения, не обусловленные денежными потоками					На 31 декабря 2022 г.
				Приобретение активов	Курсовая разница	Изменение амортизированной стоимости	Прочее	Итого	
1	2	3	4	5	6	7	8	9	10
1	Средства, привлеченные от кредитных организаций	955 438	19 562	-	-	-	-	-	975 000
2	Средства, привлеченные от юридических лиц, кроме кредитных организаций	29 357	(29 357)	-	-	-	-	-	-
3	Средства, привлеченные от физических лиц	100 360	(46 886)	-	-	-	-	-	53 474
4	Средства, привлеченные от индивидуальных предпринимателей	3 024	(3 024)	-	-	-	-	-	-
5	Обязательства по аренде	1 679	-	-	-	-	(206)	(206)	1 473
6	Выпущенные долговые ценные бумаги	895 550	(18 485)	-	-	-	-	-	877 065
7	Прочая кредиторская задолженность	40 513	(11 614)	-	-	-	-	-	28 899
8	Прочее	-	-	-	-	-	-	-	-
9	ИТОГО	2 025 921	(89 804)	-	-	-	(206)	(206)	1 935 911

**Примечание 20. Резервы – оценочные обязательства
Анализ изменений резервов – оценочных обязательств**

Таблица 20.1

Номер строки	Наименование показателя	Налоговые риски	Судебные иски	финансовые гарантии	Прочее	Итого
1	2	3	4	4.1.	5	6
1	Балансовая стоимость на 31.12.2022 г.	-	-	-	5 867	5 867
2	Создание резервов	-	-	-	7 418	7 418
3	Использование резервов	-	-	-	(6 766)	(6 766)
4	Восстановление неиспользованных резервов	-	-	-	-	-
5	Приращение дисконтированной суммы за отчетный период в связи с течением времени и влиянием изменений ставки дисконтирования	-	-	-	-	-
6	Прочее	-	-	-	-	-
7	Балансовая стоимость на 31.12.2023 г.	-	-	-	6 519	6 519


Номер строки	Наименование показателя	Налоговые риски	Судебные иски	финансовые гарантии	Прочее	Итого
1	2	3	4	4.1.	5	6
1	Балансовая стоимость на 31.12.2021 г.	-	-	-	6 544	6 544
2	Создание резервов	-	-	-	11 110	11 110
3	Использование резервов	-	-	-	(11 783)	(11 783)
4	Восстановление неиспользованных резервов	-	-	-	(4)	(4)
5	Приращение дисконтированной суммы за отчетный период в связи с течением времени и влиянием изменений ставки дисконтирования	-	-	-	-	-
6	Прочее	-	-	-	-	-
7	Балансовая стоимость на 31.12.2022 г.	-	-	-	5 867	5 867



Примечание 21. Прочие обязательства
Прочие обязательства

Таблица 21.1


Номер строки	Наименование показателя	На 31 декабря 2023 г.	На 31 декабря 2022г.
1	2	3	4
1	Расчеты с акционерами, участниками, пайщиками, учредителями	-	-
2	Расчеты с персоналом	-	1
3	Расчеты по социальному страхованию	13	2 091
4	Налог на добавленную стоимость, полученный	-	-
5	Расчеты по налогам и сборам, кроме налога на прибыль	2 458	64
6	Авансы (предоплаты) полученные	-	-
7	Накопленная величина изменения справедливой стоимости объекта хеджирования (твердое договорное обязательство)	-	-
8	Прочее	-	-
9	ИТОГО	2 471	2 156



Примечание 23. Капитал, кроме акционерного

Таблица 23.2


Номер строки	Требования к раскрытию информации	Описание
1	2	3
1	Информация о категориях долей в капитале по состоянию на конец отчетного года и по состоянию на начало отчетного года	Капитал состоит из нераспределенной прибыли (непокрытого убытка) и Уставного капитала.
2	Информация об изменениях за отчетный год по каждой категории долей в капитале	В течении 2023 г. изменений не было.
3	Информация о правах, привилегиях и ограничениях, предусмотренных для каждой категории долей в капитале на конец отчетного года и начало отчетного года	-
4	Информация о поправке капитала на инфляцию	Не осуществлялась.
5	Политики и процедуры по соблюдению установленных законодательством Российской Федерации требований к капиталу, нарушения требований, установленных к капиталу, причины и последствия таких нарушений	Общество соблюдает установленные законодательством требования к капиталу.
6	Информация о распределении прибыли	По итогам деятельности в 2022г., в течение 2023 г. распределение прибыли не осуществлялось.



Примечание 25. Процентные доходы
Процентные доходы

Таблица 25.1


Номер строки	Наименование показателя	За январь - декабрь 2023 г.	За январь - декабрь 2023 г.
1	2	3	4
1	По финансовым активам, в обязательном порядке классифицируемым как оцениваемые по справедливой стоимости через прибыль или убыток, в том числе:	-	-
2	по долговым ценным бумагам	-	-
3	по займам выданным	-	-
4	по микрозаймам выданным	-	-
5	по депозитам и прочим размещенным средствам в кредитных организациях и банках-нерезидентах	-	-
6	По финансовым активам, классифицируемым как оцениваемые по справедливой стоимости через прибыль или убыток по усмотрению некредитной финансовой организации, в том числе:	-	-
7	по долговым ценным бумагам	-	-
8	по займам выданным	-	-
9	по микрозаймам выданным	-	-
10	по депозитам и прочим размещенным средствам в кредитных организациях и банках-нерезидентах	-	-
11	По долговым инструментам, оцениваемым по справедливой стоимости через прочий совокупный доход, в том числе:	-	-
12	по долговым ценным бумагам	-	-
13	по займам выданным	-	-
14	по микрозаймам выданным	-	-
15	по депозитам и прочим размещенным средствам в кредитных организациях и банках-нерезидентах	-	-
16	По финансовым активам, оцениваемым по амортизированной стоимости, в том числе:	901 684	1 001 791
17	по долговым ценным бумагам	-	-
18	по займам выданным	-	-
19	по микрозаймам выданным	897 400	998 843
20	по депозитам и прочим размещенным средствам в кредитных организациях и банках-нерезидентах	4 263	2 948
21	по прочим размещенным средствам и прочей дебиторской задолженности	21	-
22	прочее	-	-
23	ИТОГО	901 684	1 001 791



Примечание 26. Процентные расходы
Процентные расходы

Таблица 26.1

Номер строки	Наименование показателя	За январь - декабрь 2023 г.	За январь - декабрь 2022 г.
1	2	3	4
1	По финансовым обязательствам, оцениваемым по справедливой стоимости через прибыль или убыток, в том числе:	-	-
2	по средствам, привлеченным от кредитных организаций	-	-
3	по средствам, привлеченным от юридических лиц, кроме кредитных организаций	-	-
4	по средствам, привлеченным от физических лиц	-	-
5	по средствам, привлеченным от индивидуальных предпринимателей	-	-
6	по выпущенным долговым ценным бумагам	-	-
7	Прочее	-	-
8	По финансовым обязательствам, оцениваемым по амортизированной стоимости, в том числе:	211 825	301 360
9	по средствам, привлеченным от кредитных организаций	112 720	166 828
10	по средствам, привлеченным от юридических лиц, кроме кредитных организаций	-	2 460
11	по средствам, привлеченным от физических лиц	2 872	12 151
12	по средствам, привлеченным от индивидуальных предпринимателей	-	365
13	по выпущенным долговым ценным бумагам	96 123	119 461
14	по обязательствам по аренде	110	95
15	Прочее	-	-
16	ИТОГО	211 825	301 360




Примечание 31. Доходы за вычетом расходов (расходы за вычетом доходов) по операциям с финансовыми инструментами, оцениваемыми по амортизированной стоимости

Доходы за вычетом расходов (расходы за вычетом доходов) по операциям с финансовыми инструментами, оцениваемыми по амортизированной стоимости

Таблица 31.1

Номер строки	Наименование показателя	За январь - декабрь 2023 г.	За январь - декабрь 2022 г.
1	2	3	4
1	Финансовые активы, в том числе:	(118 294)	(139 203)
2	доходы за вычетом расходов (расходы за вычетом доходов), возникающие в результате прекращения признания и модификации финансовых активов, оцениваемых по амортизированной стоимости	(118 294)	(139 203)
3	доходы за вычетом расходов (расходы за вычетом доходов), связанные с реклассификацией финансовых активов, оцениваемых по амортизированной стоимости, в категорию финансовых активов, оцениваемых по справедливой стоимости через прибыль или убыток	-	-
4	доходы (расходы), связанные с отнесением на финансовый результат разницы между стоимостью приобретения финансовых активов и их справедливой стоимостью при первоначальном признании	-	-
5	доходы (расходы), связанные с отнесением на финансовый результат разницы между стоимостью приобретения финансовых активов и их справедливой стоимостью после первоначального признания	-	-
6	прочее	-	-
7	Финансовые обязательства, в том числе:	(12 034)	(7 949)
8	доходы (расходы) по средствам, привлеченным от кредитных организаций и банков-нерезидентов	-	-
9	доходы (расходы) по средствам, привлеченным от юридических лиц, кроме кредитных организаций и банков-нерезидентов	-	-
10	доходы (расходы) по средствам, привлеченным от физических лиц	-	-
11	доходы (расходы) по средствам, привлеченным от индивидуальных предпринимателей	-	-
12	доходы (расходы) по выпущенным долговым ценным бумагам	(12 034)	(7 949)
13	прочее	-	-
14	ИТОГО	(130 328)	(147 152)



Примечание 33. Общие и административные расходы
Общие и административные расходы

Таблица 33.1

Номер строки	Наименование показателя	За январь - декабрь 2023 г.	За январь - декабрь 2022 г.
1	2	3	4
1	Членские, вступительные и дополнительные взносы в кредитный потребительский кооператив второго уровня	-	-
2	Взносы в компенсационный фонд саморегулируемой организации	(678)	(673)
3	Расходы на персонал	(99 970)	(86 234)
4	Представительские расходы	-	-
5	Амортизация основных средств	(415)	(678)
6	Амортизация нематериальных активов	(34 725)	(16 948)
7	Расходы по аренде	(2 521)	(3 421)
8	Расходы по операциям с основными средствами и нематериальными активами	(494)	(418)
9	Профессиональные услуги (охрана, связь и другие)	(118 840)	(150 817)
10	Расходы по страхованию	(1 091)	(5 180)
11	Реклама и маркетинг	(20 767)	(31 488)
12	Прочие налоги, за исключением налога на прибыль	-	-
13	Судебные и арбитражные расходы	(7 850)	(8 241)
14	Расходы на создание резервов – оценочных обязательств	(7 534)	(13 011)
15	Командировочные расходы	(455)	(1 691)
16	Расходы на услуги кредитных организаций и банков-нерезидентов	(489)	(952)
17	Расходы на проведение аудита и публикацию отчетности	(313)	(218)
17.1.	в т.ч. на проведение аудита	(305)	(215)
18	Неустойки, штрафы, пени	(169)	(30)
19	Прочее	(3 504)	(11 377)
20	ИТОГО	(299 815)	(331 377)



Расходы на персонал


Таблица 33.2

Номер строки	Наименование показателя	За январь - декабрь 2023 г.	За январь - декабрь 2022 г.
1	2	3	4
1	Краткосрочные вознаграждения	(78 791)	(67 773)
2	Страховые взносы	(21 179)	(18 461)
3	Долгосрочные вознаграждения работникам по окончании трудовой деятельности	-	-
4	Прочие долгосрочные вознаграждения	-	-
5	Выходные пособия	-	-
6	ИТОГО	(99 970)	(86 234)

Прочие долгосрочные вознаграждения

Таблица 33.3

Номер строки	Наименование показателя	За январь - декабрь 2023 г.	За январь - декабрь 2022 г.
1	2	3	4
1	Оплачиваемый отпуск за выслугу лет	-	-
2	Юбилейные и прочие вознаграждения за выслугу лет	-	-
3	Прочее	-	-
4	ИТОГО	-	-



Примечание 34. Прочие доходы и расходы
Прочие доходы


Таблица 34.1 .

Номер строки	Наименование показателя	За январь - декабрь 2023 г.	За январь - декабрь 2022 г.
1	2	3	4
1	Доходы от сдачи имущества в аренду, кроме аренды инвестиционного имущества	-	-
2	Доходы от восстановления (уменьшения) сумм резервов под обесценение прочих активов, инвестиций в дочерние, ассоциированные, совместно контролируемые организации	-	-
3	Доходы от восстановления (уменьшения) сумм резервов под обесценение авансов, выданных по капитальному строительству	-	-
4	Неустойки (штрафы, пени), поступления в возмещение убытков	19 050	13 809
5	Доходы по операциям с основными средствами и нематериальными активами	-	-
6	Доходы от восстановления сумм резервов – оценочных обязательств	-	-
7	Дивиденды и доходы от участия	-	-
8	Доходы за вычетом расходов от операций с акциями (долями участия) в дочерних и ассоциированных предприятиях	-	26 081
9	Доходы от оказания консультационных услуг	-	-
10	Признание поступивших целевых средств в качестве доходов текущего отчетного периода	-	-
11	Доходы от оказания прочих услуг, в том числе:	5 853	13 146
11.1.	доходы по другим видам деятельности	5 853	1 112
12	Прочие доходы	122	769
13	ИТОГО	25 025	53 805

Прочие расходы

Таблица 34.2 .

Номер строки	Наименование показателя	За январь - декабрь 2023 г.	За январь - декабрь 2022 г.
1	2	3	4
1	Расходы по созданию резервов под обесценение прочих активов, оцениваемых по себестоимости, инвестиций в дочерние, ассоциированные, совместно контролируемые организации и по списанию активов	(13)	-
2	Расходы по созданию резервов под обесценение авансов, выданных по капитальному строительству	-	-
3	Расходы за вычетом доходов от операций с акциями (долями участия) в дочерних и ассоциированных предприятиях	-	-
4	Прочие расходы	(23 062)	(14 135)
5	ИТОГО	(23 075)	(14 135)



Примечание 34.1. Аренда

Информация по договорам аренды, в соответствии с условиями которых некредитная финансовая организация является арендатором


Таблица 34.1.1.

Номер строки	Требования к раскрытию информации	Описание
1	2	3
1	Характер арендной деятельности арендатора	Аренда офисных помещений до 1 года, краткосрочная.
2	Будущие денежные потоки, которым потенциально подвержен арендатор, не отражаемые при оценке обязательств по договорам аренды	Будущими денежными потоками, не отражаемым при оценке арендных обязательств, являются переменные платежи по договорам аренды.
3	Ограничения или особые условия, связанные с договорами аренды	отсутствуют
4	Операции продажи с обратной арендой	отсутствуют
5	Сумма договорных обязательств по договорам краткосрочной аренды, если портфель договоров краткосрочной аренды, по которому у арендатора есть договорные обязательства на конец отчетного периода, отличается от портфеля договоров краткосрочной аренды, к которому относится расход по договорам краткосрочной аренды	-
6	Затраты арендатора, связанные с произведенными улучшениями предмета аренды, и порядок их компенсации	В отчетном периоде не производились.
7	Затраты арендатора, понесенные в связи с поступлением предмета аренды и приведением его в состояние, пригодное для использования в запланированных целях	-
8	Информация о пересмотре фактической стоимости активов в форме права пользования и обязательства по аренде	Пересмотр не осуществлялся.

Активы и обязательства по договорам аренды, в соответствии с условиями которых некредитная финансовая организация является арендатором

Таблица 34.1.2.

Номер строки	Статья бухгалтерского баланса	Примечание	Балансовая стоимость	
			на 31.12.2023 г.	на 31.12.2022 г.
1	2	3	4	5
1	Основные средства и капитальные вложения в них	15	268	941
2	Инвестиционное имущество и капитальные вложения в него	13	-	-
3	Финансовые обязательства, оцениваемые по амортизированной стоимости	19	1 050	1 473



Потоки денежных средств по договорам аренды, в соответствии с условиями которых некредитная финансовая организация является арендатором


Таблица 34.1.3.

Номер строки	Наименование показателя	на 31.12.2023 г.	на 31.12.2022 г.
1	2	3	4
1	Денежные потоки от операционной деятельности, в том числе:	659	417
2	уплаченные проценты	-	-
3	Платежи по договорам аренды, в отношении которых арендатор не признает активы в форме права пользования и обязательства по договорам аренды	513	270
4	переменные арендные платежи, не включенные в оценку обязательств по договорам аренды	146	147
5	Денежные потоки от финансовой деятельности, в том числе:	2 014	3 089
6	платежи в погашение обязательств по договорам аренды	2 014	3 089
7	Итого отток денежных средств	2 673	3 506


Информация по договорам аренды, в соответствии с условиями которых некредитная финансовая организация является арендодателем

Таблица 34.1.4.

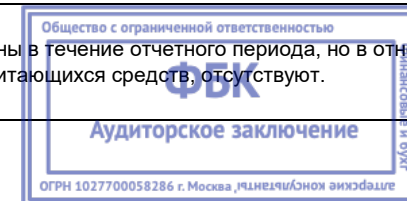
Номер строки	Требования к раскрытию информации	Описание
1	2	3
1	Характер арендной деятельности арендодателя	Общество не предоставляет имущество в аренду.
2	Описание того, каким образом осуществляется управление риском, связанным с правами, которые арендодатель сохраняет в базовых активах, включая любые средства, с помощью которых арендодатель снижает такие риски	-
3	Качественная и количественная информация, объясняющая значительные изменения балансовой стоимости чистой инвестиции в финансовую аренду	-
4	Ограничения или особые условия, связанные с договорами аренды	-
5	Затраты арендодателя, связанные с произведенными улучшениями предмета аренды, и порядок их компенсации	-
6	Потенциальные денежные потоки, обусловленные гарантиями выкупа предмета аренды по окончании срока аренды	-



Номер строки	Требования к раскрытию информации	Описание
1	2	3
1	<p>Описание практики, применяемой некредитной финансовой организацией при управлении кредитным риском, а также ее взаимосвязи с признанием и оценкой ожидаемых кредитных убытков, включая методы, допущения и информацию, используемые для оценки ожидаемых кредитных убытков</p>	<p>По итогам каждого отчетного периода Общество проводит оценку наличия объективных признаков обесценения портфеля займов, а именно: количество дней просрочки, отсутствие контактности, мошенничество заемщика или третьих лиц, банкротство заемщика, смерть заемщика и иные признаки, являющиеся в соответствии со стратегией взыскания критериями признания задолженности безнадежной ко взысканию.</p> <p>В соответствии с требованиями стандарта МСФО (IFRS) 9, с целью резервирования финансовых инструментов, Общество применяет оценку ожидаемых кредитных убытков, ключевым принципом которой является своевременный мониторинг ухудшения или улучшения кредитного качества финансовых инструментов с учетом статистической, текущей и прогнозной информации.</p> <p>При оценке ожидаемых кредитных убытков применяется общий подход к резервированию всех финансовых инструментов, подлежащих резервированию в соответствии с требованиями стандарта МСФО (IFRS) 9. Общество признает этот убыток величиной для размера риска (CoR - Cost of Risk).</p> <p>Методика и допущения пересматриваются по мере необходимости с учетом накопленной статистики с целью сокращения различий между расчетными убытками и фактическими.</p>
2	<p>Информация о значительной концентрации кредитного риска</p>	<p>Портфель микрозаймов Общества состоит из трех основных финансовых продуктов:</p> <ul style="list-style-type: none"> -Целевой заём "Автоэкспресс", под залог приобретаемого транспортного средства -Дистанционный потребительский заём, "Заём под залог", под залог имеющегося транспортного средства -Финансовый продукт "Оптимальный", потребительский заём, без обеспечения <p>В зависимости от категории клиента, решаемой задачи и полноты статистики в работе скоринга используются различные внутренние и внешние информационные базы. Используя математические и статистические методы, скоринг оценивает вероятность наступления дефолта клиента в зависимости от его анкетных данных и платежной дисциплины предыдущих займов (в случае если данные о платежной дисциплине клиента отсутствуют, скоринг использует внешние информационные базы). Общество анализирует ряд параметров, по каждому из которых оценивается вероятность дефолта и полнота представленной информации (при недостаточности локальной базы, данные берутся из глобальной базы Общества). В результате система определяет итоговую категорию качества клиента. На основании категории качества клиента и решаемой скорингом задачи, клиенту либо выставляется отказ в выдаче займа, либо рассчитывается лимит кредитования (выше кредитоспособность => больше лимит) и процентная ставка (выше кредитоспособность => ниже ставка). На текущий момент концентрация кредитного риска не зафиксирована. Общество уделяет пристальное внимание мониторингу и контролю за возможностью возникновения концентрации кредитного риска, а также соблюдению требований регулятора. В целях соблюдения НМФК 3 "максимальный размер риска на одного заемщика или группу связанных заемщиков", установленного ЦБ РФ, реализуется сопровождение и мониторинг списка крупных и связанных заемщиков.</p>
3	<p>Используемые некредитной финансовой организацией определения дефолта, включая причины выбора таких определений</p>	<p>Дефолт - наличие объективных признаков (событий дефолта), свидетельствующих о неспособности заемщика / Контрагента в срок и в полном объеме исполнять обязательства перед Обществом. В отчетности определение дефолта и понятие признаков обесценения совпадают.</p> <p>Факторы, свидетельствующие об обесценении финансовых инструментов - наличие просроченной задолженности сроком более 90 дней, банкротство заемщика, мошенничество, смерть заемщика.</p> <p>Расчеты общества строятся на базе анализа матриц миграции просроченной задолженности по займам из одного бакета в другой.</p>



4	Используемая некредитной финансовой организацией политика списания, включая признаки отсутствия обоснованного ожидания возмещения стоимости актива и информацию о политике относительно финансовых активов, которые списываются, но в отношении которых по-прежнему применяются процедуры по принудительному истребованию причитающихся средств	<p>Политика Общества по списанию основывается на принципах управления портфелем проблемной задолженности, в частности признании задолженности безнадежной ко взысканию и ее списанию за счет сформированных резервов:</p> <ol style="list-style-type: none"> 1. Задолженность признается безнадежной и подлежащей к списанию в случае если предприняты необходимые и достаточные юридические и фактические действия по ее взысканию и по реализации прав, вытекающих из наличия обеспечения по ссуде, при наличии документов и (или) актов уполномоченных государственных органов, необходимых и достаточных для принятия решения о списании безнадежной задолженности по ссуде за счет сформированного под нее резерва; 2. Когда предполагаемые издержки по проведению дальнейших действий по взысканию безнадежной задолженности по ссуде и (или) по реализации прав, вытекающих из наличия обеспечения по ссуде, будут выше получаемого результата; 3. Когда списание задолженности производится в силу закона (напр., в силу прекращения обязательства, согласно ч. 5 ст. 61 Федерального закона от 16.07.1998 N 102-ФЗ «Об ипотеке (залоге недвижимости)»; ст.213.28 Федерального закона от 26.10.2002 N 127-ФЗ (ред. от 30.12.2020) «О несостоятельности (банкротстве)» и пр.), а также в случаях когда проведение дальнейших мероприятий невозможно и (или) нецелесообразно по объективным причинам (например, при отсутствии невозможности удовлетворения требований Общества путем участия в наследственном деле умершего заемщика, получения возмещения за счет возмещения по договор страхования ответственности заемщика, и пр.).
5	Описание способов группировки инструментов для целей оценки ожидаемых кредитных убытков на групповой основе	<p>Общество реализует группировку финансовых инструментов по следующим критериям:</p> <ol style="list-style-type: none"> 1. Тип финансового актива; 2. Срок просроченной задолженности (в днях): 0 дней, 1-30 дней, 31-60 дней, 61-90 дней, 90+ дней. <p>Займы, со сроком просроченной задолженности 90+ дней признаются кредитно-обесцененными.</p>
6	Информация об использовании прогнозной информации, включая использование макроэкономических данных, при определении ожидаемых кредитных убытков	Общество прогнозирует величину кредитных убытков по портфелю микрозаймов, основываясь на статистической информации и моделировании кривой риска CoR в будущем для каждого из поколений выдаваемых займов.
7	Объяснение исходных данных, допущений и моделей оценки, используемых для: оценки 12-месячных ожидаемых кредитных убытков и за весь срок; определения того, значительно ли увеличился кредитный риск по финансовым инструментам после их первоначального признания; определения того, является ли финансовый актив кредитно-обесцененным финансовым активом	<p>Общество признает, что кредитный риск значительно увеличился с даты первоначального признания, если предусмотренные договором платежи просрочены более чем на 30 дней.</p> <p>Общество признает финансовый актив кредитно-обесцененными, если срок просрочки по нему составил 91 день и более или имеется наличие других признаков обесценения, предусмотренных стандартом МСФО 9 "Финансовые инструменты".</p>
8	Описание изменений в моделях оценки и значительных допущениях, используемых в течение отчетного периода, и причины таких изменений	В течение отчетного периода Общество не осуществляло существенного обновление модели оценки кредитного риска, утвержденной в соответствии с требованиями стандарта МСФО (IFRS) 9.
9	Информация о финансовых инструментах, по которым организация не признала оценочный резерв под убытки ввиду наличия обеспечения	Финансовые инструменты, по которым организация не признала оценочный резерв под убытки ввиду наличия обеспечения, отсутствуют.
10	Количественная информация об обеспечении, удерживаемом в качестве залога, описание характера и качества удерживаемого обеспечения, объяснение любых значительных изменений такого обеспечения	<p>По состоянию на 31.12.2023 Общество удерживает в качестве обеспечения транспортные средства общей стоимостью 3 101 731 тыс. руб.</p> <p>Общество принимает автотранспортные средства, соответствующие требованиям Общества, а именно, количество предыдущих владельцев, частота их смены, состояние автомобиля, оценочная стоимость автотранспортного средства.</p> <p>Условия предоставления займов и способы оценки стоимости автотранспортных средств в течение отчетного периода не менялись.</p>
11	Информация о непогашенных договорных суммах по финансовым активам, которые были списаны в течение отчетного периода, но в отношении которых по-прежнему применяются процедуры по законному истребованию причитающихся средств	Непогашенные договорные суммы по финансовым активам, которые были списаны в течение отчетного периода, но в отношении которых по-прежнему применяются процедуры по законному истребованию причитающихся средств отсутствуют.



Примечание 40. Управление рисками

Анализ финансовых активов и финансовых обязательств в разрезе сроков, оставшихся до погашения, на основе ожидаемых сроков погашения

на 31.12.2023 г

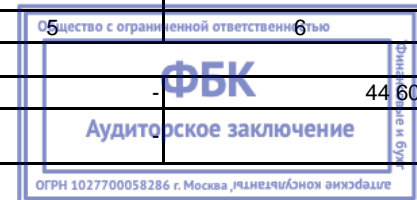
Таблица 40.2

Номер строки	Наименование показателя	До 3 месяцев	От 3 месяцев до 1 года	Свыше 1 года	Итого
1	2	3	4	5	6
Раздел I. Активы					
1	Денежные средства	42 101	-	-	42 101
2	Финансовые активы, оцениваемые по справедливой стоимости через прибыль или убыток	-	-	-	-
3	Финансовые активы, оцениваемые по справедливой стоимости через прочий совокупный доход	-	-	-	-
4	Финансовые активы, оцениваемые по амортизированной стоимости	324 578	402 815	982 376	1 709 769
5	Инвестиции в ассоциированные предприятия	-	-	-	-
6	Инвестиции в совместно контролируемые предприятия	-	-	-	-
7	Инвестиции в дочерние предприятия	-	-	-	-
8	Прочие активы	29 302	9 013	7 770	46 085
9	Итого активов	395 981	411 828	990 146	1 797 955
Раздел II. Обязательства					
10	Финансовые обязательства, оцениваемые по справедливой стоимости через прибыль или убыток	-	-	-	-
11	Финансовые обязательства, оцениваемые по амортизированной стоимости	87 616	195 772	992 500	1 275 888
12	Паевой фонд кооператива	-	-	-	-
13	Прочие обязательства	2 471	-	-	2 471
14	Итого обязательств	90 087	195 772	992 500	1 278 359
15	Разрыв ликвидности	305 894	216 056	(2 354)	519 596


Анализ финансовых активов и финансовых обязательств в разрезе сроков, оставшихся до погашения, на основе ожидаемых сроков погашения

на 31.12.2022 г

Номер строки	Наименование показателя	До 3 месяцев	От 3 месяцев до 1 года	Свыше 1 года	Итого
1	2	3	4	5	6
Раздел I. Активы					
1	Денежные средства	44 600	-	-	44 600
2	Финансовые активы, оцениваемые по справедливой стоимости через прибыль или убыток	-	-	-	-



3	Финансовые активы, оцениваемые по справедливой стоимости через прочий совокупный доход	-	-	-	-
4	Финансовые активы, оцениваемые по амортизированной стоимости	402 668	753 957	1 101 265	2 257 890
5	Инвестиции в ассоциированные предприятия	-	-	-	-
6	Инвестиции в совместно контролируемые предприятия	-	-	-	-
7	Инвестиции в дочерние предприятия	-	-	-	-
8	Прочие активы	16 742	10 584	11 953	39 279
9	Итого активов	464 010	764 541	1 113 218	2 341 769
Раздел II. Обязательства					
10	Финансовые обязательства, оцениваемые по справедливой стоимости через прибыль или убыток	-	-	-	-
11	Финансовые обязательства, оцениваемые по амортизированной стоимости	50 653	1 135 457	749 801	1 935 911
12	Паевой фонд кооператива	-	-	-	-
13	Прочие обязательства	2 156	-	-	2 156
14	Итого обязательств	52 809	1 135 457	749 801	1 938 067
15	Разрыв ликвидности	411 201	(370 916)	363 417	403 702




Примечание 40. Управление рисками (продолжение)

Анализ финансовых обязательств в разрезе сроков, оставшихся до погашения, на основе договорных недисконтированных денежных потоков
на 31.12.2023 г

Таблица 40.8


Номер строки	Наименование показателя	До востребования, в пределах месяца	От 1 до 3 месяцев	От 3 до 12 месяцев	От 1 года до 5 лет	Более 5 лет	Просроченные	Итого
1	2	3	4	5	6	7	8	9
1	Финансовые обязательства, в обязательном порядке классифицируемые как оцениваемые по справедливой стоимости, изменения которой отражаются в составе прибыли или убытка, в том числе:	-	-	-	-	-	-	-
2	производные финансовые инструменты, от которых ожидается уменьшение экономических выгод	-	-	-	-	-	-	-
3	обязательства по выкупу проданных ценных бумаг, полученных по договорам репо и займа ценных бумаг	-	-	-	-	-	-	-
4	встроенные производные финансовые инструменты, от которых ожидается уменьшение экономических выгод	-	-	-	-	-	-	-
5	прочее	-	-	-	-	-	-	-
6	Финансовые обязательства, классифицируемые как оцениваемые по справедливой стоимости, изменения которой отражаются в составе прибыли или убытка по усмотрению некредитной финансовой организации, в том числе:	-	-	-	-	-	-	-
7	привлеченные средства	-	-	-	-	-	-	-
8	выпущенные долговые ценные бумаги	-	-	-	-	-	-	-
9	прочее	-	-	-	-	-	-	-
10	Финансовые обязательства, оцениваемые по амортизированной стоимости, в том числе:	45 754	81 147	443 703	983 237	-	-	1 553 841
11	привлеченные средства	7 079	13 701	232 210	256 176	-	-	509 166
12	обязательства по финансовой аренде	139	278	633	-	-	-	1 050
13	выпущенные долговые ценные бумаги	12 913	67 168	210 860	727 061	-	-	1 018 002
14	прочая кредиторская задолженность	23 152	-	-	-	-	-	23 152
15	прочее	2 471	-	-	-	-	-	2 471
16	Обязательства выбывающих групп, классифицированные как предназначенные для продажи	-	-	-	-	-	-	-
17	Итого обязательств	45 754	81 147	443 703	983 237	-	-	1 553 841



Анализ финансовых обязательств в разрезе сроков, оставшихся до погашения, на основе договорных недисконтированных денежных потоков
на 31.12.2022 года

Таблица 40.8

Номер строки	Наименование показателя	До востребования, в пределах месяца	От 1 до 3 месяцев	От 3 до 12 месяцев	От 1 года до 5 лет	Более 5 лет	Просроченные	Итого
1	2	3	4	5	6	7	8	9
1	Финансовые обязательства, в обязательном порядке классифицируемые как оцениваемые по справедливой стоимости, изменения которой отражаются в составе прибыли или убытка, в том числе:	-	-	-	-	-	-	-
2	производные финансовые инструменты, от которых ожидается уменьшение экономических выгод	-	-	-	-	-	-	-
3	обязательства по выкупу проданных ценных бумаг, полученных по договорам репо и займа ценных бумаг	-	-	-	-	-	-	-
4	встроенные производные финансовые инструменты, от которых ожидается уменьшение экономических выгод	-	-	-	-	-	-	-
5	прочее	-	-	-	-	-	-	-
6	Финансовые обязательства, классифицируемые как оцениваемые по справедливой стоимости, изменения которой отражаются в составе прибыли или убытка по усмотрению некредитной финансовой организации, в том числе:	-	-	-	-	-	-	-
7	привлеченные средства	-	-	-	-	-	-	-
8	выпущенные долговые ценные бумаги	-	-	-	-	-	-	-
9	прочее	-	-	-	-	-	-	-
10	Финансовые обязательства, оцениваемые по амортизированной стоимости, в том числе:	61 363	43 027	1 266 320	819 225	-	-	2 189 935
11	привлеченные средства	9 988	29 003	1 055 201	3 304	-	-	1 097 496
12	обязательства по финансовой аренде	208	417	849	-	-	-	1 474
13	выпущенные долговые ценные бумаги	20 727	12 992	210 270	815 921	-	-	1 059 910
14	прочая кредиторская задолженность	28 284	615	-	-	-	-	28 899
15	прочее	2 156	-	-	-	-	-	2 156
16	Обязательства выбывающих групп, классифицированные как предназначенные для продажи	-	-	-	-	-	-	-
17	Итого обязательств	61 363	43 027	1 266 320	819 225	-	-	2 189 935



Примечание 42. Условные обязательства и не признанные в бухгалтерском балансе договорные обязательства и требования

Условные обязательства и активы


Таблица 42.1

Номер строки	Требования к раскрытию информации	Описание
1	2	3
1	Описание характера и сумм обязательств условного характера, не удовлетворяющих критериям признания в бухгалтерском балансе	отсутствует
2	Описание характера и сумм активов условного характера, не удовлетворяющих критериям признания в бухгалтерском балансе	отсутствует

Информация о полученном обеспечении

Таблица 42.5

Номер строки	наименования показателя	31 декабря 2023 г.		31 декабря 2022 г.	
		стоимость полученного обеспечения	сумма выданного займа, микрозайма	стоимость полученного обеспечения	сумма выданного займа, микрозайма
1	2	3	4	5	6
1	Имущество, принятое в обеспечение по размещенным средствам, кроме ценных бумаг и драгоценных металлов, т.р.	3 101 731	1 773 466	3 393 483	2 056 815
	ИТОГО	3 101 731	1 773 466	3 393 483	2 056 815




Примечание 46. Операции со связанными сторонами

Остатки по операциям со связанными сторонами

по состоянию на 31.12.2023

Таблица 46.1

Номер строки	Наименование показателя	Материнское предприятие	Дочерние предприятия	Совместно контролируемые предприятия	Ассоциированные предприятия	Ключевой управленческий персонал	Компании под общим контролем	Прочие связанные стороны	Итого
1	2	3	4	5	6	7	8	9	10
1	Денежные средства	3 853	-	-	-	-	-	-	3 853
2	Финансовые активы, оцениваемые по справедливой стоимости через прибыль или убыток, в том числе:	-	-	-	-	-	-	-	-
3	финансовые активы, в обязательном порядке классифицируемые как оцениваемые по справедливой стоимости через прибыль или убыток	-	-	-	-	-	-	-	-
4	финансовые активы, классифицируемые как оцениваемые по справедливой стоимости через прибыль или убыток по усмотрению некредитной финансовой организации	-	-	-	-	-	-	-	-
5	Финансовые активы, оцениваемые по справедливой стоимости через прочий совокупный доход, в том числе:	-	-	-	-	-	-	-	-
6	долевые ценные бумаги	-	-	-	-	-	-	-	-
7	прочие долевые финансовые активы	-	-	-	-	-	-	-	-
8	долговые ценные бумаги	-	-	-	-	-	-	-	-
9	займы выданные	-	-	-	-	-	-	-	-
10	микрозаймы выданные	-	-	-	-	-	-	-	-
11	депозиты в кредитных организациях и банках-нерезидентах	-	-	-	-	-	-	-	-
12	Финансовые активы, оцениваемые по амортизированной стоимости, в том числе:	304	-	-	-	-	-	-	304
13	депозиты и прочие размещенные средства в кредитных организациях и банках-нерезидентах	-	-	-	-	-	-	-	-
14	займы выданные	-	-	-	-	-	-	-	-
15	микрозаймы выданные	-	-	-	-	-	-	-	-
16	прочие размещенные средства и прочая дебиторская задолженность	304	-	-	-	-	-	-	304
17	Активы (активы выходящих групп), классифицированные как предназначенные для продажи	-	-	-	-	-	-	-	-
18	Инвестиции в ассоциированные предприятия	-	-	-	-	-	-	-	-
19	Инвестиции в совместно контролируемые предприятия	-	-	-	-	-	-	-	-
20	Инвестиции в дочерние предприятия	-	-	-	-	-	-	-	-
21	Инвестиционное имущество	-	-	-	-	-	-	-	-
22	Нематериальные активы	-	-	-	-	-	-	-	-
23	Основные средства	-	-	-	-	-	-	-	-
24	Авансы, выданные по капитальному строительству	-	-	-	-	-	-	-	-
25	Прочие активы	11 116	-	-	-	-	-	-	11 116
26	Финансовые обязательства, оцениваемые по справедливой стоимости через прибыль или убыток, в том числе:	-	-	-	-	-	-	-	-




27	финансовые обязательства, в обязательном порядке классифицируемые как оцениваемые по справедливой стоимости через прибыль или убыток	-	-	-	-	-	-	-	-
28	финансовые обязательства, классифицируемые как оцениваемые по справедливой стоимости через прибыль или убыток по усмотрению некредитной финансовой организации	-	-	-	-	-	-	-	-
29	Финансовые обязательства, оцениваемые по амортизированной стоимости, в том числе:	-	-	-	-	-	-	35	35
30	привлеченные средства	-	-	-	-	-	-	-	-
31	выпущенные долговые ценные бумаги	-	-	-	-	-	-	-	-
32	прочая кредиторская задолженность	-	-	-	-	-	-	35	35
33	прочее	-	-	-	-	-	-	-	-
34	Обязательства выбывающих групп, классифицированные как предназначенные для продажи	-	-	-	-	-	-	-	-
35	Прочие обязательства	-	-	-	-	-	-	-	-


Остатки по операциям со связанными сторонами
по состоянию на 31.12.2022

Таблица 46.1 (продолжение)

Номер строки	Наименование показателя	Материнское предприятие	Дочерние предприятия	Совместно контролируемые предприятия	Ассоциированные предприятия	Ключевой управленческий персонал	Компании под общим контролем	Прочие связанные стороны	Итого
1	2	3	4	5	6	7	8	9	10
1	Денежные средства	5 771	-	-	-	-	-	-	5 771
2	Финансовые активы, оцениваемые по справедливой стоимости через прибыль или убыток, в том числе:	-	-	-	-	-	-	-	-
3	финансовые активы, в обязательном порядке классифицируемые как оцениваемые по справедливой стоимости через прибыль или убыток	-	-	-	-	-	-	-	-
4	финансовые активы, классифицируемые как оцениваемые по справедливой стоимости через прибыль или убыток по усмотрению некредитной финансовой организации	-	-	-	-	-	-	-	-
5	Финансовые активы, оцениваемые по справедливой стоимости через прочий совокупный доход, в том числе:	-	-	-	-	-	-	-	-
6	долевые ценные бумаги	-	-	-	-	-	-	-	-
7	прочие долевые финансовые активы	-	-	-	-	-	-	-	-
8	долговые ценные бумаги	-	-	-	-	-	-	-	-
9	займы выданные	-	-	-	-	-	-	-	-
10	микрозаймы выданные	-	-	-	-	-	-	-	-
11	депозиты в кредитных организациях и банках-нерезидентах	-	-	-	-	-	-	-	-
12	Финансовые активы, оцениваемые по амортизированной стоимости, в том числе:	-	-	-	-	-	-	-	-
13	депозиты и прочие размещенные средства в кредитных организациях и банках-нерезидентах	-	-	-	-	-	-	-	-
14	займы выданные	-	-	-	-	-	-	-	-
15	микрозаймы выданные	-	-	-	-	-	-	-	-




16	прочие размещенные средства и прочая дебиторская задолженность	-	-	-	-	-	-	-	-
17	Активы (активы выбывающих групп), классифицированные как предназначенные для продажи	-	-	-	-	-	-	-	-
18	Инвестиции в ассоциированные предприятия	-	-	-	-	-	-	-	-
19	Инвестиции в совместно контролируемые предприятия	-	-	-	-	-	-	-	-
20	Инвестиции в дочерние предприятия	-	-	-	-	-	-	-	-
21	Инвестиционное имущество	-	-	-	-	-	-	-	-
22	Нематериальные активы	-	-	-	-	-	-	-	-
23	Основные средства	-	-	-	-	-	-	-	-
24	Авансы, выданные по капитальному строительству	-	-	-	-	-	-	-	-
25	Прочие активы	9 092	-	-	-	-	-	-	9 092
26	Финансовые обязательства, оцениваемые по справедливой стоимости через прибыль или убыток, в том числе:	-	-	-	-	-	-	-	-
27	финансовые обязательства, в обязательном порядке классифицируемые как оцениваемые по справедливой стоимости через прибыль или убыток	-	-	-	-	-	-	-	-
28	финансовые обязательства, классифицируемые как оцениваемые по справедливой стоимости через прибыль или убыток по усмотрению некредитной финансовой организации	-	-	-	-	-	-	-	-
29	Финансовые обязательства, оцениваемые по амортизированной стоимости, в том числе:	7	-	-	-	-	-	35	42
30	привлеченные средства	-	-	-	-	-	-	-	-
31	выпущенные долговые ценные бумаги	-	-	-	-	-	-	-	-
32	прочая кредиторская задолженность	7	-	-	-	-	-	35	42
33	прочее	-	-	-	-	-	-	-	-
34	Обязательства выбывающих групп, классифицированные как предназначенные для продажи	-	-	-	-	-	-	-	-
35	Прочие обязательства	-	-	-	-	-	-	-	-



Примечание 46. Операции со связанными сторонами (продолжение)
 Доходы и расходы по операциям со связанными сторонами
 по состоянию на 31.12.2023

Таблица 46.2

Номер строки	Наименование показателя	Материнское предприятие	Дочерние предприятия	Совместно контролируемые предприятия	Ассоциированные предприятия	Ключевой управленческий персонал	Компании под общим контролем	Прочие связанные стороны	Итого
1	2	3	4	5	6	7	8	9	10
1	Процентные доходы	-	-	-	-	-	-	-	-
2	Процентные расходы	-	-	-	-	-	-	-	-
3	Чистые процентные доходы (чистые процентные расходы)	-	-	-	-	-	-	-	-
4	Доходы за вычетом расходов (расходы за вычетом доходов) по восстановлению (созданию) резервов под ожидаемые кредитные убытки по финансовым активам, приносящим процентный доход, в том числе:	-	-	-	-	-	-	-	-
5	доходы за вычетом расходов (расходы за вычетом доходов) по восстановлению (созданию) резервов под ожидаемые кредитные убытки по финансовым активам, оцениваемым по амортизированной стоимости	-	-	-	-	-	-	-	-
6	доходы за вычетом расходов (расходы за вычетом доходов) по восстановлению (созданию) резервов под ожидаемые кредитные убытки по долговым инструментам, оцениваемым по справедливой стоимости через прочий совокупный доход	-	-	-	-	-	-	-	-
7	Чистые процентные доходы (чистые процентные расходы) после создания резерва под ожидаемые кредитные убытки по финансовым активам, приносящим процентный доход	-	-	-	-	-	-	-	-
8	Выручка от реализации жилых помещений	-	-	-	-	-	-	-	-
9	Прямые операционные расходы	-	-	-	-	-	-	-	-
10	Доходы за вычетом расходов (расходы за вычетом доходов) по операциям с финансовыми инструментами, оцениваемыми по амортизированной стоимости	-	-	-	-	-	-	-	-
11	Доходы за вычетом расходов (расходы за вычетом доходов) по операциям с финан.инстр., оцениваемыми по справедливой стоимости через прибыль или убыток	-	-	-	-	-	-	-	-
12	Доходы за вычетом расходов (расходы за вычетом доходов) по операциям с финан.активами, оцениваемыми по справед. стоимости через прочий совокупный доход	-	-	-	-	-	-	-	-
13	Доходы за вычетом расходов (расходы за вычетом доходов) от операций с инвестиционным имуществом	-	-	-	-	-	-	-	-
14	Доходы за вычетом расходов (расходы за вычетом доходов) по операциям с иностранной валютой и от переоценки средств в иностранной валюте	-	-	-	-	-	-	-	-
15	Доходы за вычетом расходов (расходы за вычетом доходов) от переоценки и выбытия активов (выбывающих групп), классиф-х как предназначенные для продажи	-	-	-	-	-	-	-	-
16	Прочие доходы	-	-	-	-	-	-	-	-
17	Прочие расходы	-	-	-	-	-	-	-	-
18	Чистые доходы (расходы)	-	-	-	-	-	-	-	-
19	Общие и административные расходы	10 682	-	-	-	19 973	-	-	31 075




Примечание 46. Операции со связанными сторонами (продолжение)

Информация о размере вознаграждения ключевому управленческому персоналу

Таблица 46.3

Номер строки	Наименование показателя	31.12.2023	31.12.2022
1	2	3	4
1	Краткосрочные вознаграждения	16 723	19 573
2	Страховые взносы	3 250	3 430
3	Долгосрочные вознаграждения работникам по окончании трудовой деятельности	-	-
4	Прочие долгосрочные вознаграждения	-	-
5	Выходные пособия	-	-
6	Итого	19 973	23 003



Примечание 47. События после окончания отчетного периода

Таблица 47.1

Номер строки	Требования к раскрытию информации	Описание
1	2	3
1	Описание в произвольной форме характера всех событий, произошедших после окончания отчетного периода, раскрытие информации о которых может оказать существенное влияние на мнение пользователей бухгалтерской (финансовой) отчетности	отсутствует
2	Расчетная оценка всех событий, произошедших после окончания отчетного периода, раскрытие информации о которых может оказать существенное влияние на мнение пользователей бухгалтерской (финансовой) отчетности, или заявление о невозможности такой оценки (представляется в произвольной форме)	отсутствует

Председатель правления _____

А.У. Фундуков

25 января 2024

